


## A Mulher e a Participação no Mercado de Trabalho de Mato Grosso do Sul


Março 2010





## **O Sebrae/MS realizou um estudo sobre a Mulher e o Mercado de trabalho no MS, utilizando as seguintes fontes:**

- **Ministério do Trabalho e Emprego**  
Registros Administrativos da RAIS (Relação Anual de Informações Sociais) e CAGED (Cadastro Geral de Empregados e Desempregados).
- **Sebrae/MS**  
Estudo da Informalidade no MS – 2009; e Grandes Oportunidades para Pequenos Negócios no MS - 2008 – Sebrae/MS.




No ano 2000 do total de trabalhadores de MS, 36% eram mulheres, em 2008 este número aumentou para 40%.

### Participação no mercado de Homem e Mulheres

	Total de Trabalhadores com carteira assinada	% Homens	% Mulheres	
MS -2000	299.629	64%	36%	100,00%
MS - 2008	497.320	60%	40%	100,00%

Fonte: MTE:RAIS 2000 e 2008 - Com base nos empregados em 31 de dezembro



A participação das mulheres no mercado de trabalho no Centro-Oeste é de 38%, enquanto no MS a participação é de 40%.

#### Participação da mulher no mercado de trabalho da Região Centro-Oeste

	Homem	Mulher	TOTAL	% Homem	% Mulher
MS - Mato Grosso do Sul	299.382	197.938	497.320	60%	40%
MT - Mato Grosso	377.639	212.899	590.538	64%	36%
GO - Goiás	667.997	467.049	1.135.046	59%	41%
DF - Distrito Federal	638.183	362.900	1.001.083	64%	36%
Total	1.983.201	1.240.786	3.223.987	62%	38%

Fonte: MTE:RAIS2008 - Com base nos empregados em 31 de dezembro



**Varição da participação de Mulheres e de Homens no mercado de Trabalho de MS – Comparativo 2000- 2008 por setor**

Setor	Homens	Mulheres
<b>INDUSTRIA</b>	<b>83,39%</b>	<b>202,08%</b>
<b>CONSTR CIVIL</b>	<b>124,05%</b>	<b>210,61%</b>
<b>COMERCIO</b>	<b>66,92%</b>	<b>109,58%</b>
<b>SERVICOS</b>	<b>46,59%</b>	<b>64,16%</b>
<b>AGROPECUARIA</b>	<b>31,98%</b>	<b>91,46%</b>

Fonte: MTE:RAIS2000 e 2008 -  
Com base nos empregados em 31 de dezembro – GRSET-IBGE

Em todos os setores, houve aumento da participação da mulher no mercado de trabalho de MS, quando comparamos os anos 2000 com 2008.

No caso da Indústria haviam 7.220 mulheres no ano de 2000, em 2008 este número passou para 21.810.



2007

Comparação de  
dois anos:

2008



+ Das 550 atividades\* que geram emprego no MS, em 342 setores (62%) houve aumento de mulheres contratadas entre 2007 e 2008



= Neste mesmo período 59 atividades\* não tiveram alteração na quantidade de mulheres contratadas.



- Em 149 atividades\* houve redução na quantidade de mulheres contratadas (em 115 desses setores -77%- houve diminuição do emprego geral)

Entre 2007 e 2008, nos setores com saldo líquido positivo de contratação de mulheres foram contratadas mais 18.583 mulheres.

\*CNAE - Classificação Nacional de Atividades Econômicas  
Fonte: MTE:RAIS 2007 -2008. Empregados em 31 de dezembro.

## As 20 atividades que mais contrataram mulheres\* no ano de 2009

- Comércio varejista de artigos do vestuário e acessórios
- Comércio varejista de mercadorias em geral, com predominância de produtos alimentícios hipermercados e supermercados
- Restaurantes e outros estabelecimentos de serviços de alimentação e bebidas
- Abate de reses, exceto suínos
- Locação de mão de obra temporária
- Atividades de atendimento hospitalar
- Abate de suínos, aves e outros pequenos animais
- Confecção de peças do vestuário, exceto roupas íntimas
- Criação de bovinos
- Comércio varejista de outros produtos novos não especificados anteriormente
- Hotéis e similares
- Limpeza em prédios e em domicílios
- Comércio varejista de produtos farmacêuticos para uso humano e veterinário
- Confecção de roupas íntimas
- Atividades de organizações religiosas
- Comércio varejista de calçados e artigos de viagem
- Comércio varejista de produtos de padaria, laticínio, doces, balas e semelhantes
- Atividades associativas não especificadas anteriormente
- Bufê e outros serviços de comida preparada

\*Lista por ordem de contratação de mulheres. Em alguma atividades a contratação de homens foi superior.

Fonte: Arquivo: \\MTE:CAGEDEST CAGED Estatístico - Econômica, segundo classificação CNAE - versão 2.0 MS - Mato Grosso do Sul ANO COMPETÊNCIA: 2009 - 2009


## Mulheres superam os obstáculos

Os empresários informais são, principalmente mulheres (63%), acima dos 40, com baixa escolaridade, com dificuldades de acesso ao mercado de trabalho formal.

Mesmo quando as portas do mercado formal se fecham, as mulheres procuram formas para ter seu trabalho.




Fonte: Informalidade no MS- Março de 2009 – Sebrae/MS



**Oportunidades de Negócio com o  
aumento da inserção da mulher no  
mercado de trabalho**

**A mulher  
precisa de  
mais tempo  
para si e para  
a família.**



## Oportunidades de Negócio com o aumento da inserção da mulher no mercado de trabalho

Todas as empresas que oferecerem produtos que facilitam e melhoram a vida das mulheres, atuam nesta oportunidade de negócio. Como por ex.:



Lavanderias;  
Restaurantes;  
Comida pré-pronta;  
Serviços de entregas de maneira geral;  
Serviços e produtos que tratam da beleza da mulher.



## O fato é que:



**As Mulheres estão aumentando a sua participação no mercado de trabalho formal em MS.**

**Muitas mulheres que atuavam no mercado como informal, agora poderão tornar-se Empreendedoras Individuais (EI) e vários setores da economia, passarão a interagir com esta empreendedora.**

**Há diversas novas oportunidades de negócios que surgem para atender as novas necessidades das mulheres que trabalham.**

## IMPORTANTE:



Não basta apenas ter produtos para **as mulheres** que trabalham. É necessário saber **comunicar o seu produto** para este cliente.



Mato Grosso do Sul

A Mulher e a Participação no Mercado de Trabalho de Mato Grosso do Sul – Março 2010