

Impacto do coronavírus nos negócios de Santa Catarina

(4ª edição)



 Fecomércio SC

 SEBRAE

29.07.2020

IMPACTO DO CORONAVÍRUS NOS NEGÓCIOS DE SANTA CATARINA

PERÍODO DA COLETA

06 a 12/07/2020

AMOSTRA

1.660 entrevistas

PÚBLICO

Pequenos Negócios (MEI, Micro e Empresa de Pequeno Porte) e Médias e Grandes Empresas

ABRANGÊNCIA GEOGRÁFICA

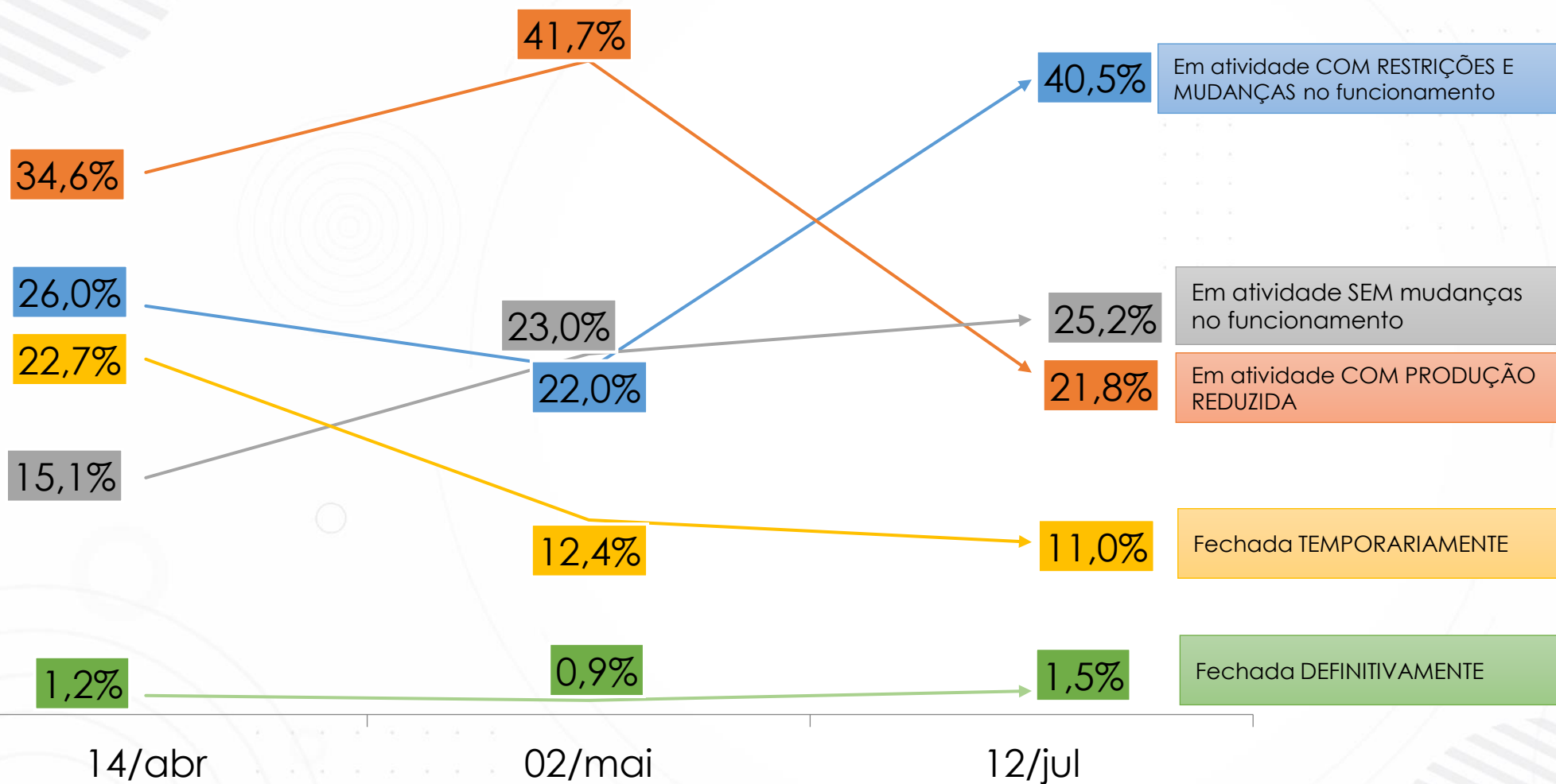
Estadual | 9 regiões | 148 municípios

MARGEM DE ERRO ESTADUAL

2,9%



APÓS ADAPTAÇÃO ÀS NOVAS REGRAS DE FUNCIONAMENTO, O NÚMERO DE EMPRESAS FUNCIONANDO REGISTRA AUMENTO



87,5% das empresas já retornaram às atividades

Na primeira medição esse percentual era de **75,7%**

IMPORTÂNCIA DO ACESSO AO CRÉDITO

Cerca de 1,5% das empresas fecharam definitivamente durante a pandemia

Qual o principal motivo para o fechamento da sua empresa?

%

Diminuiu muito o faturamento por causa da pandemia do novo coronavírus.

24,0%

Ficou sem faturamento por estar impedido de exercer as atividades por causa da pandemia do novo coronavírus.

24,0%

Já estava em situação financeira ruim antes da COVID-19 e ela se agravou com a pandemia do novo coronavírus.

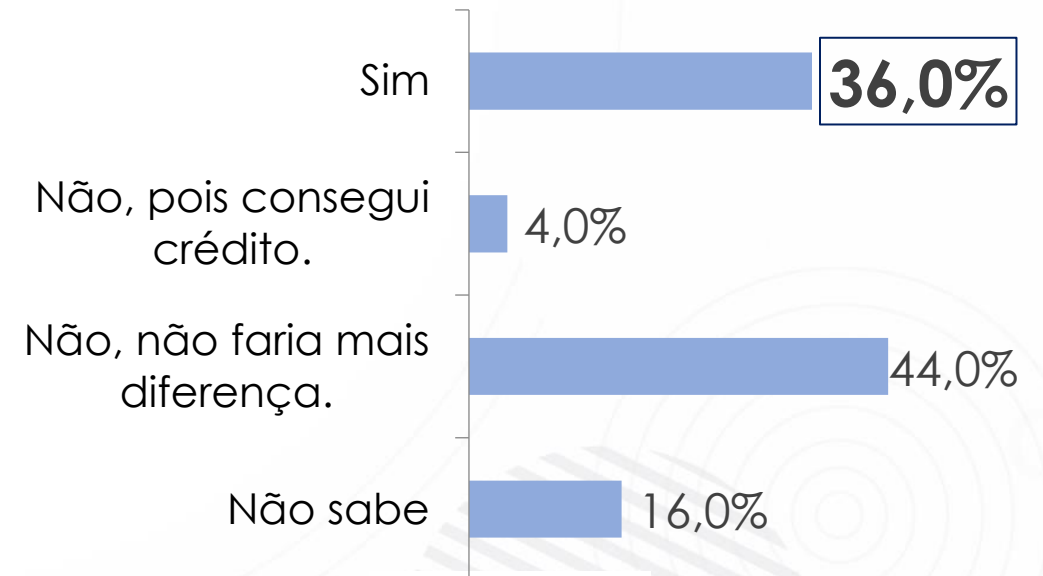
40,0%

Os motivos principais **não têm relação com a pandemia** do novo coronavírus.

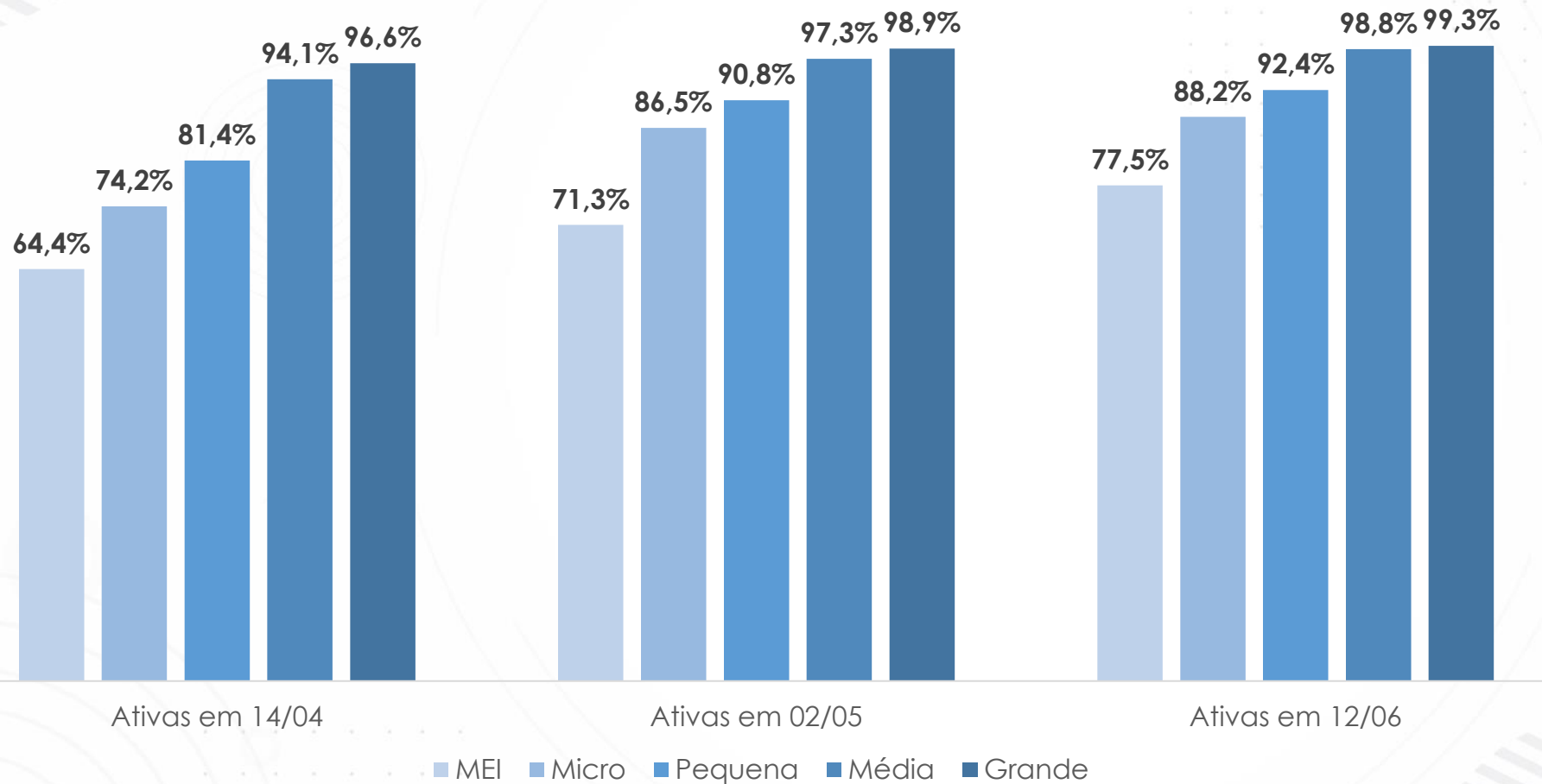
12,0%

Acesso ao crédito evitaria o fechamento de **36%** das empresas que fecharam durante a pandemia

Você acredita que, se tivesse conseguido um empréstimo, conseguiria evitar o fechamento?



RETORNO ÀS ATIVIDADES AINDA É DESIGUAL ENTRE OS PORTES



Maior dificuldade para as MEI (77,5%) e Microempresas (88,2%)

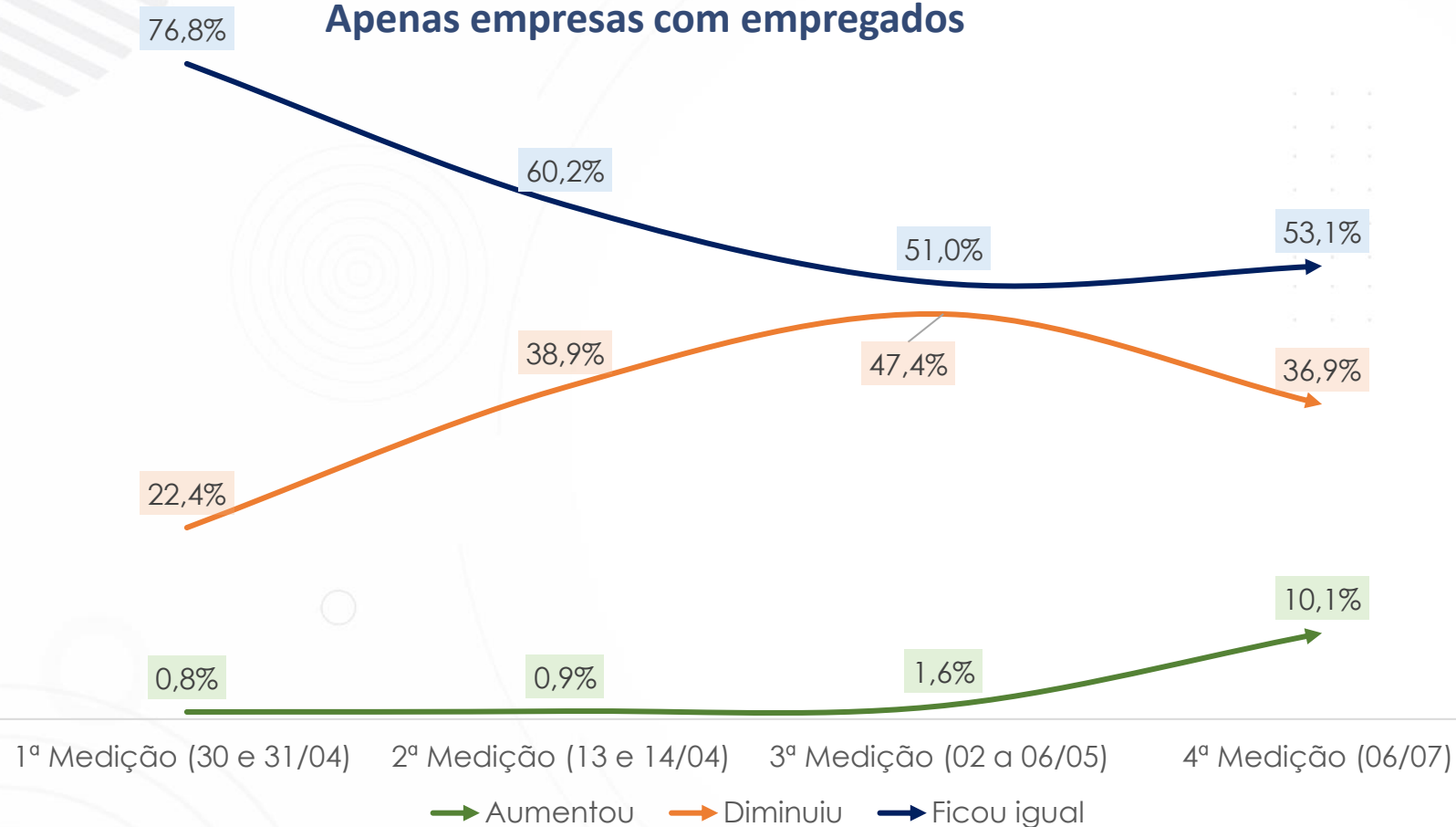
Dificuldade em adaptar suas atividades às restrições sanitárias pode ser um dos motivos



Trabalho e Emprego

MUDANÇAS NA EVOLUÇÃO DO QUADRO DE FUNCIONÁRIOS DURANTE A PANDEMIA

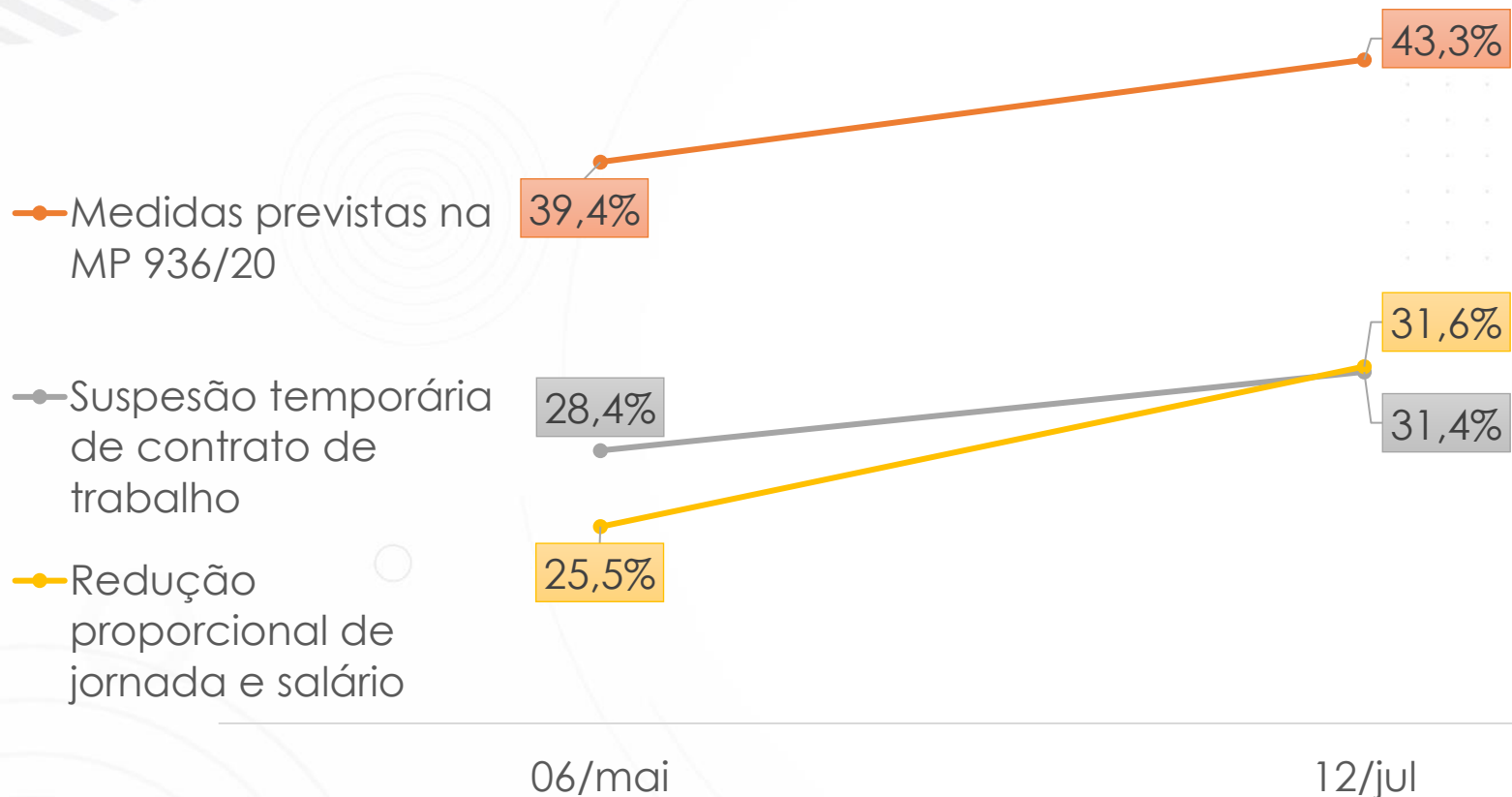
Apenas empresas com empregados



Pela primeira vez desde o início da pandemia o número de empresas que tiveram redução no quadro de funcionários está em queda, porém ainda atingem **36,9%** das empresas catarinenses.

Destaque para as empresas que ampliaram seu quadro de funcionários, representando **10,1%** da amostra.

AVANÇO NO USO DA MP 936/2020 NA MANUTENÇÃO DO EMPREGO E RENDA EM SANTA CATARINA*



* Considerando apenas empresas com funcionários

Mudança no mercado de trabalho pode estar relacionada, em parte, pelo avanço do uso da MP 936/2020.

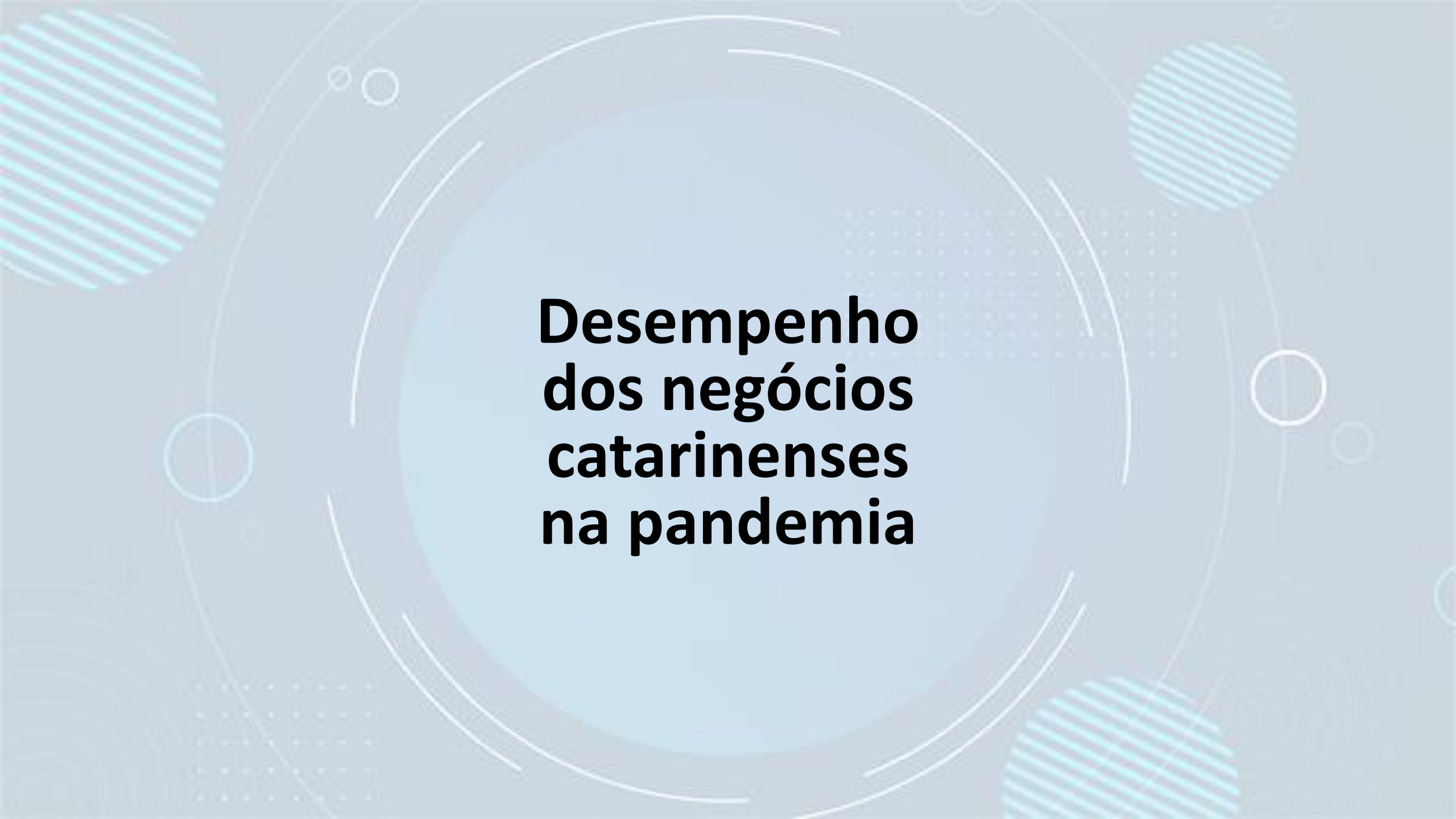
Cerca de **43,3%** das empresas que possuem empregados utilizaram pelo menos um acordo previsto na MP.

AVANÇO NO USO DA MP 936/2020 NA MANUTENÇÃO DO EMPREGO E RENDA EM SANTA CATARINA

Quantidade de acordos contemplados pela MP 936/2020

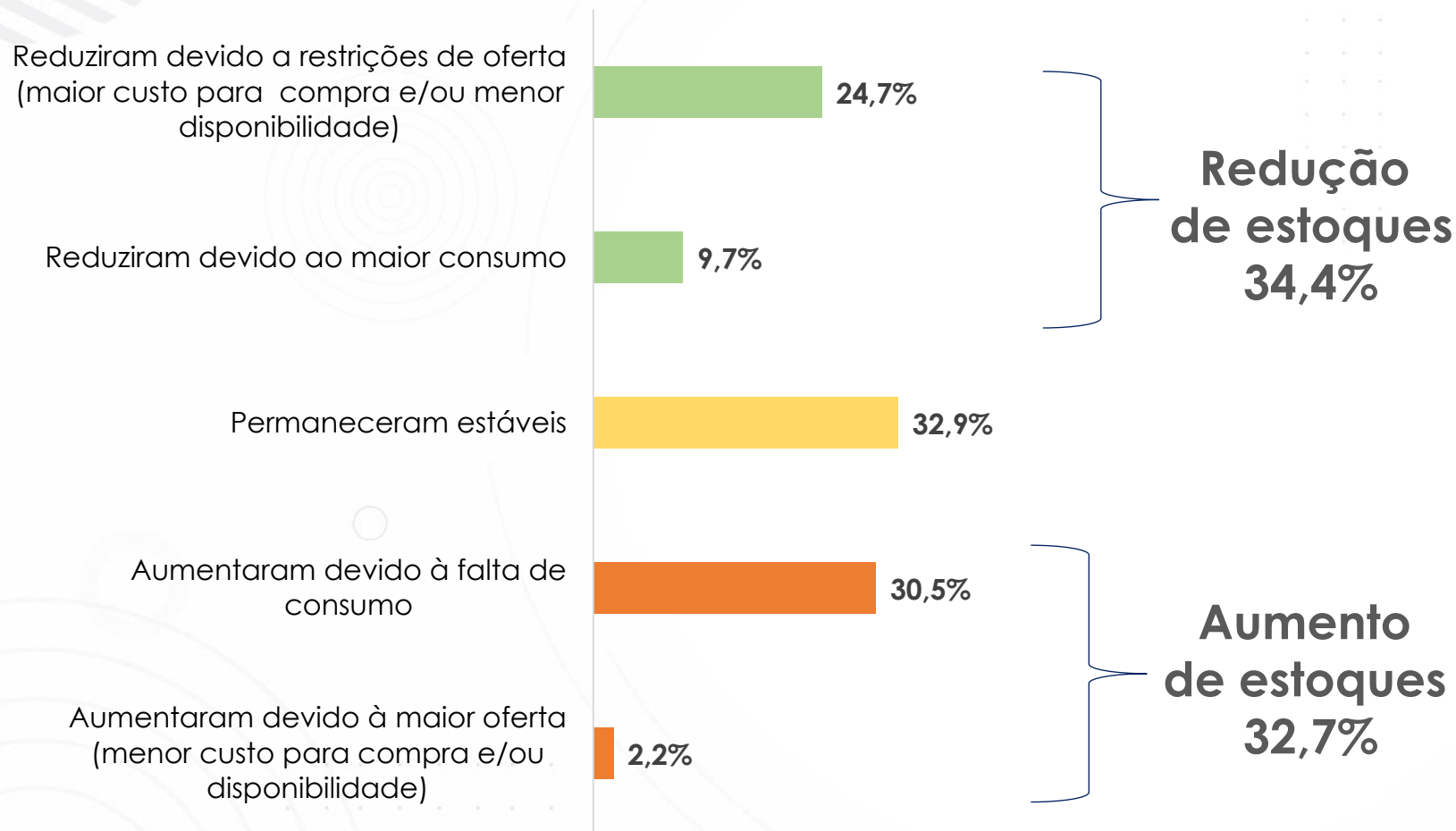
	COMÉRCIO	INDÚSTRIA	SERVIÇOS
Suspensão temporária do contrato de trabalho	45,6 mil	110,7 mil	73,9 mil
Redução proporcional de jornada de trabalho e de salário	42,4 mil	191,0 mil	135,5 mil
Uso da MP 936/2020	88,0 mil	301,7 mil	209,4 mil

Uso da MP 936 é maior na indústria. A medida ainda possui capacidade de expansão, preservando o emprego e renda em Santa Catarina.



Desempenho dos negócios catarinenses na pandemia

EVOLUÇÃO DOS ESTOQUES NAS EMPRESAS CATARINENSES DURANTE A PANDEMIA*



O aumento de estoques é atribuído, principalmente, ao **baixo consumo**, ou seja, reflete em um estoque que não tem girado por conta da queda de vendas.

Em contrapartida, **72%** dos casos de redução de estoques são reflexo da dificuldade em realizar novas compras, seja por alto custo ou baixa disponibilidade dos produtos no mercado.

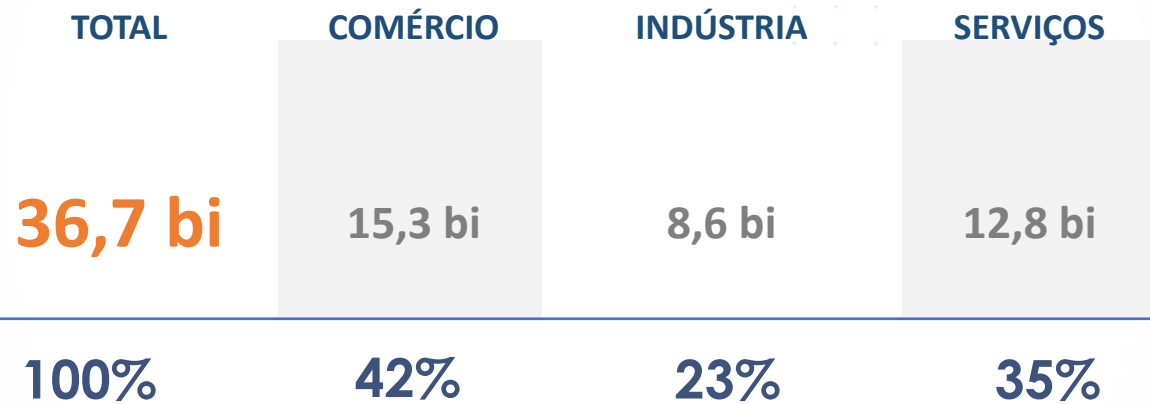
* Considerando apenas empresas que fazem estoques

IMPACTO DO CORONAVÍRUS SOBRE AS VENDAS NOS SETORES

PERDAS ACUMULADAS DE 17/MARÇO ATÉ JUNHO

Impacto da pandemia sobre as vendas no mercado interno

Perdas estimadas entre 17/03 e 30/06 (R\$)

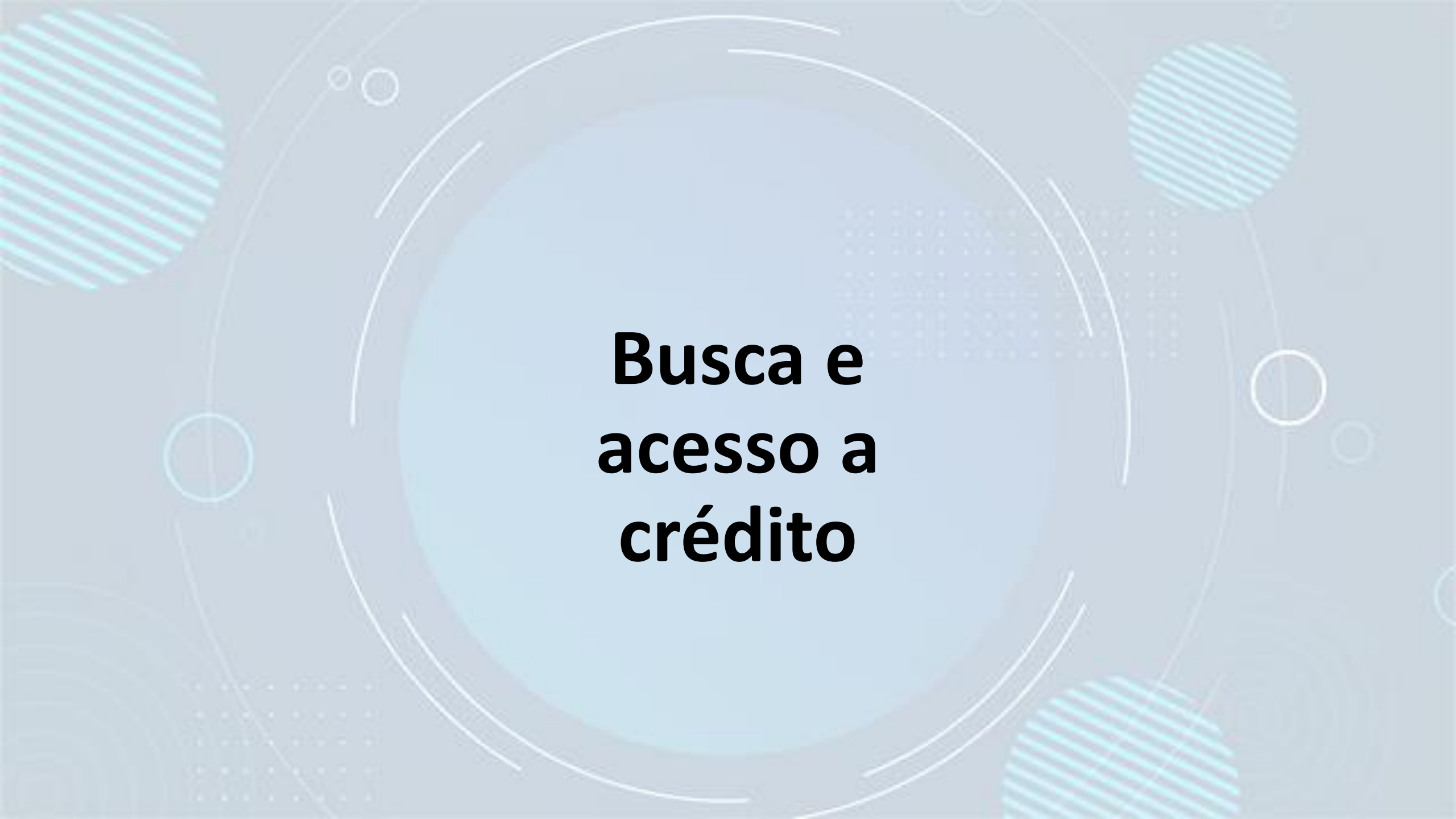


Na pesquisa anterior o valor acumulado até abril foi estimado perda de **R\$ 19,6 bi***

Para fins de comparação, a redução nas vendas equivale a **8,4%** do PIB de SC

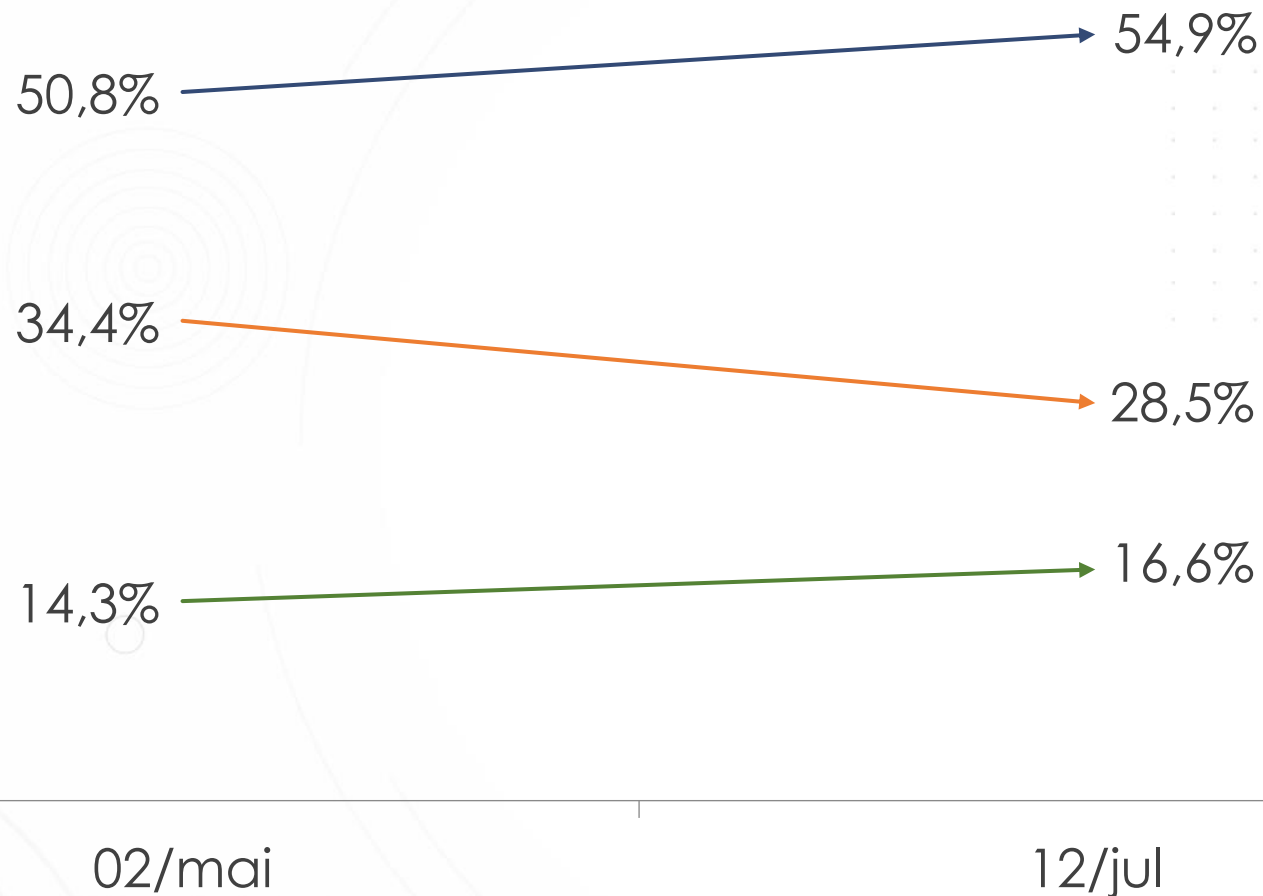
* Ajustada metodologia para comércio e serviços

* Período considerado de 17/março até 30/abril



Busca e acesso a crédito

EVOLUÇÃO DO ACESSO AO CRÉDITO EM SANTA CATARINA



O acesso ao crédito aumentou **+2,3** pontos percentuais desde a última medição.

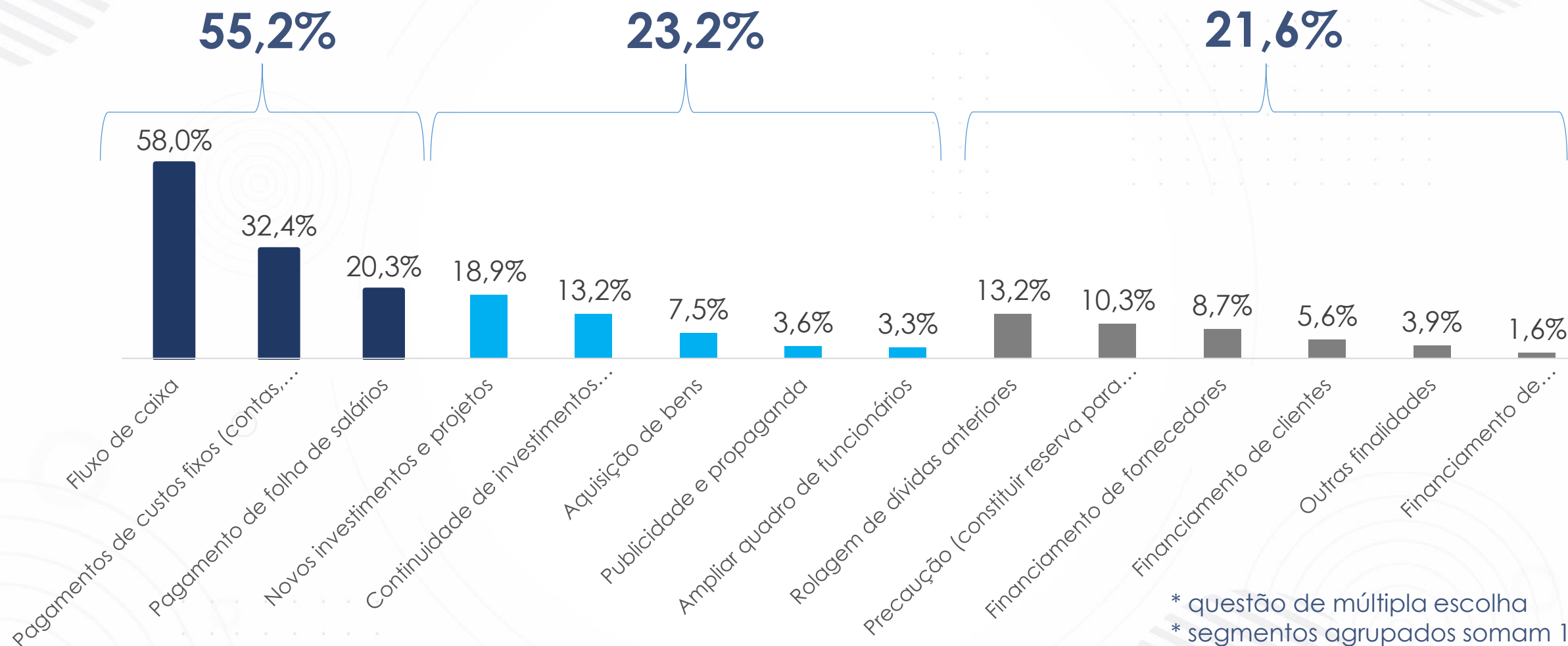
28,5% das empresas permanecem buscando capital e não têm conseguido acesso.

→ Sim e consegui o empréstimo

→ Sim, mas não consegui o empréstimo

→ Não procurei por empréstimo

EMPRESAS CATARINENSES JÁ PROCURAM CRÉDITO PARA INVESTIMENTOS*



* questão de múltipla escolha
* segmentos agrupados somam 100%

Investimentos Fluxo de Caixa Outros fins

PRINCIPAIS DESTAQUES DA PESQUISA PRIMÁRIA

- **87,5%** das empresas já retornaram às atividades
- Fator de **acesso ao crédito** é importante à manutenção do funcionamento das empresas
- O **retorno às atividades está aumentando**, porém ainda é desigual entre os portes
- **10,1%** das empresas já estão registrando aumento no quadro de funcionários
- **Uso da MP 936/2020** na manutenção de emprego e renda
- Aumento do número de empresas que **conseguiram acesso ao crédito**
- **18,9%** das empresas catarinenses procuram crédito para realizar novos investimentos e projetos

Obrigado!



Impacto do coronavírus nos negócios de Santa Catarina

(4ª edição)

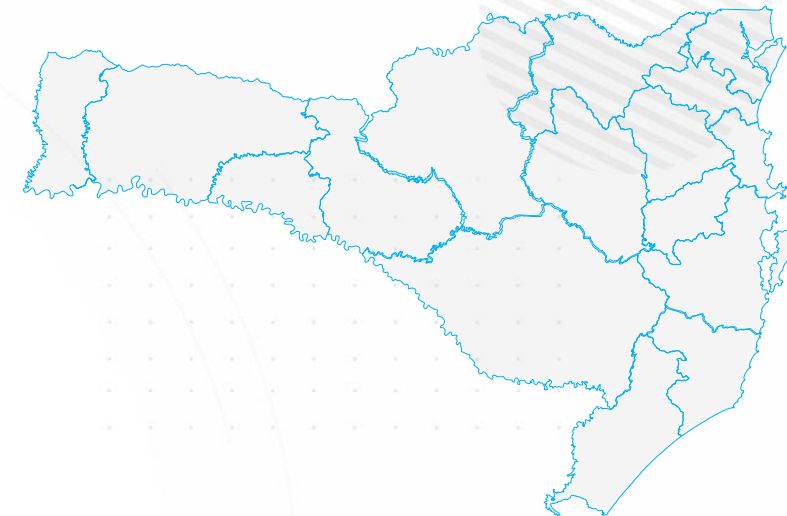


Fecomércio SC



29.07.2020

IMPACTO DO CORONAVÍRUS NOS NEGÓCIOS DE SANTA CATARINA



PERÍODO DA COLETA

06 a 12/07/2020

AMOSTRA

445 empresas industriais

PÚBLICO

17 setores industriais

ABRANGÊNCIA GEOGRÁFICA

16 Vice-presidências | 98 municípios

MARGEM DE ERRO ESTADUAL

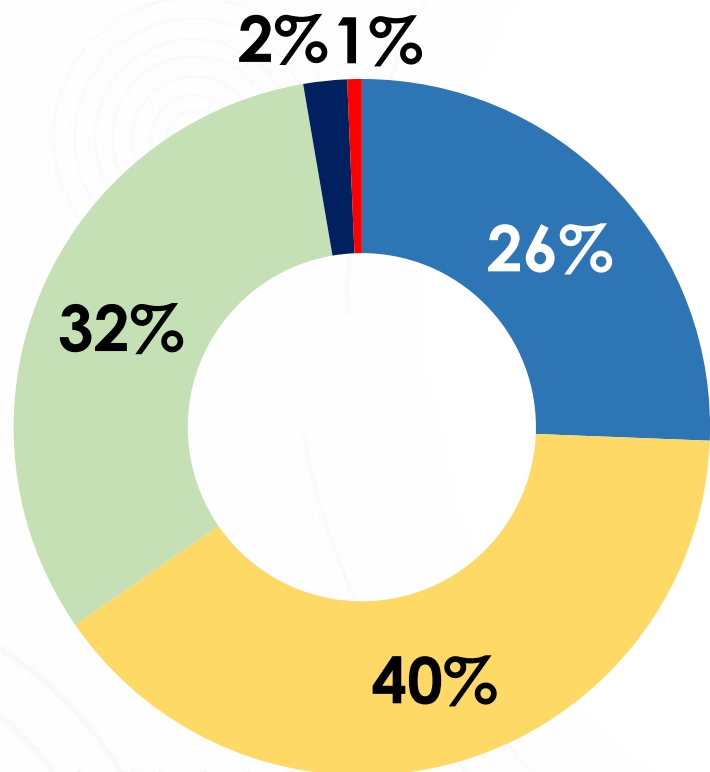
4,6% com 95% de confiança

REPRESENTATIVIDADE DA AMOSTRA

Grande	Média	Micro e Pequena
10%	16%	74%
45	73	327
27,1%	7,8%	0,7%

ADAPTAÇÃO DAS INDÚSTRIAS ÀS REGRAS SANITÁRIAS

Estado de funcionamento das indústrias



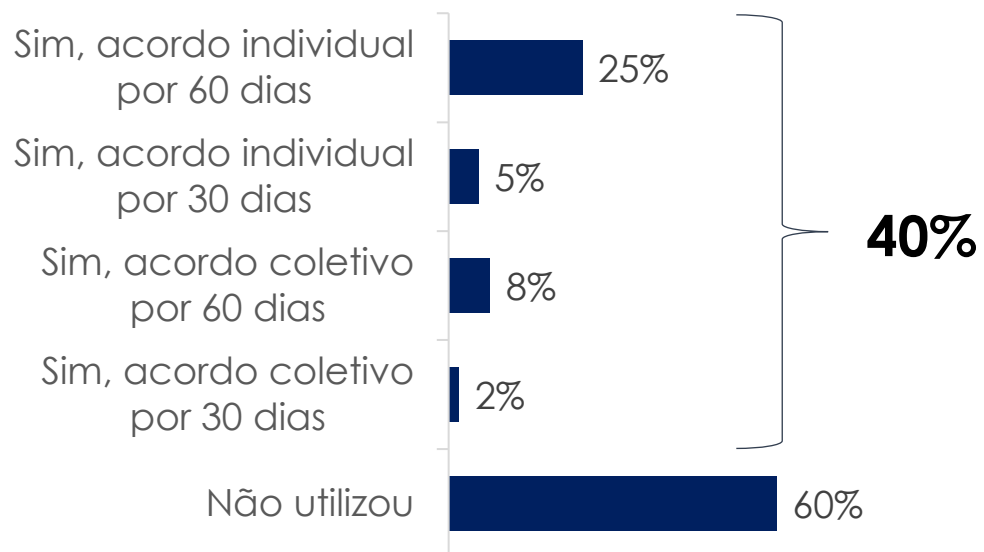
- Em atividade sem mudanças no funcionamento
- Em atividade com redução na produção
- Em atividade com restrições e mudança no funcionamento
- Fechada temporariamente
- Fechou as portas de vez, não volta a abrir

Cerca de **32%** das indústrias realizaram algum tipo de adaptação em seu processo produtivo para a **retomada das atividades industriais**

40% das indústrias em atividade estão com redução na produção. Em medição anterior, esse percentual era de **68%**

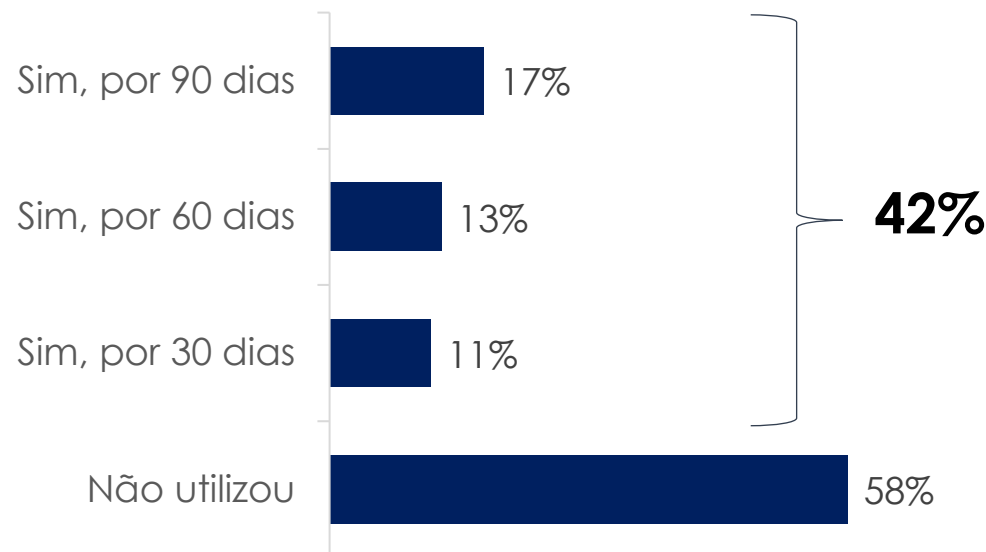
USO DA MEDIDA PROVISÓRIA 936/2020 NA MANUTENÇÃO DO EMPREGO E RENDA

Suspensão temporária do contrato de trabalho



Estima-se a suspensão de **110,7 mil** contratos de trabalhos no período (**14,1% dos trabalhadores afetados**)

Redução proporcional de jornada de trabalho e de salários



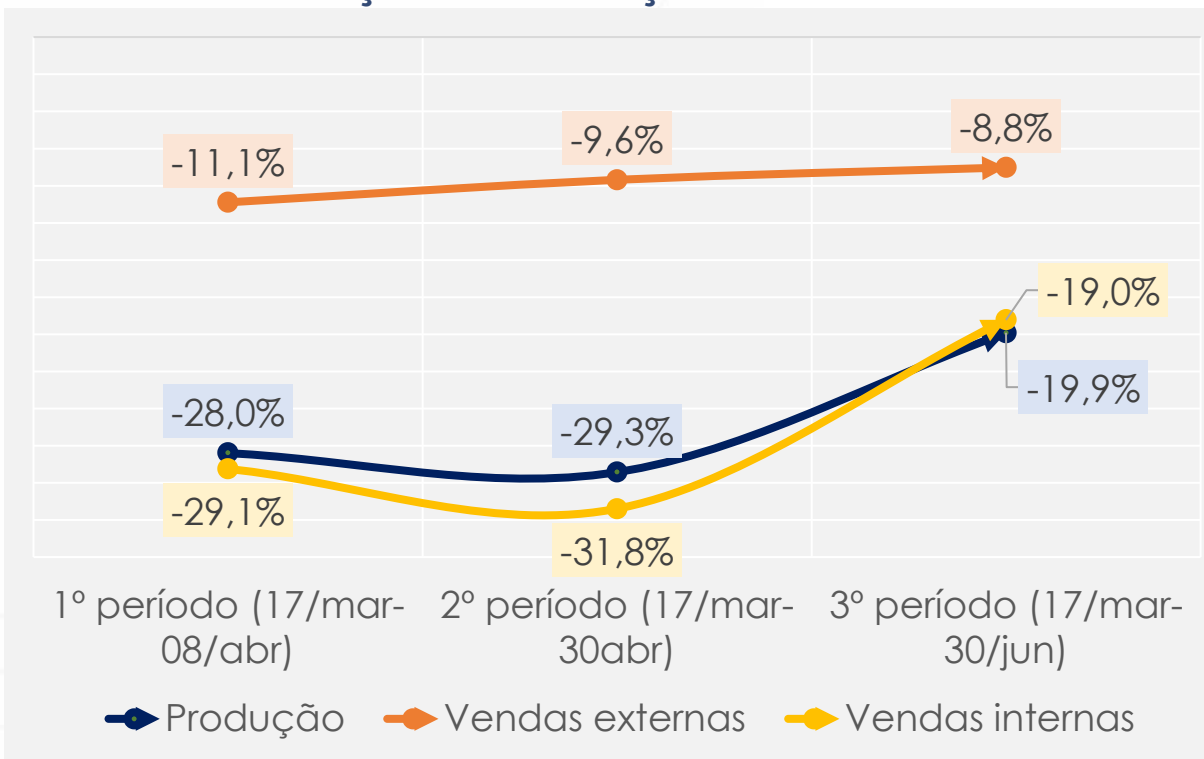
Estima-se a redução de jornada e salário de **191,0 mil** contratos de trabalhos no período (**24,3% dos trabalhadores afetados**)

Estima-se um total de **301,7 mil** contratos de trabalhos no período

Dado oficial: até 04/07 foram realizados **306,6 mil** acordos trabalhistas pela MP 936/2020 (Fonte: Ministério da Economia)

IMPACTO ECONÔMICO NAS ATIVIDADES INDUSTRIAIS DESDE 17/MARÇO

Evolução das medições realizadas*



*Comparação com o mesmo período do ano anterior

Retração de **R\$ 8,6 bilhões** na **produção industrial**

Retração de **R\$ 7,7 bilhões** nas **vendas no mercado interno**

Retração de **R\$ 790 milhões** nas **exportações industriais**

Queda estimada de **19,9%** na produção industrial desde 17 de março;

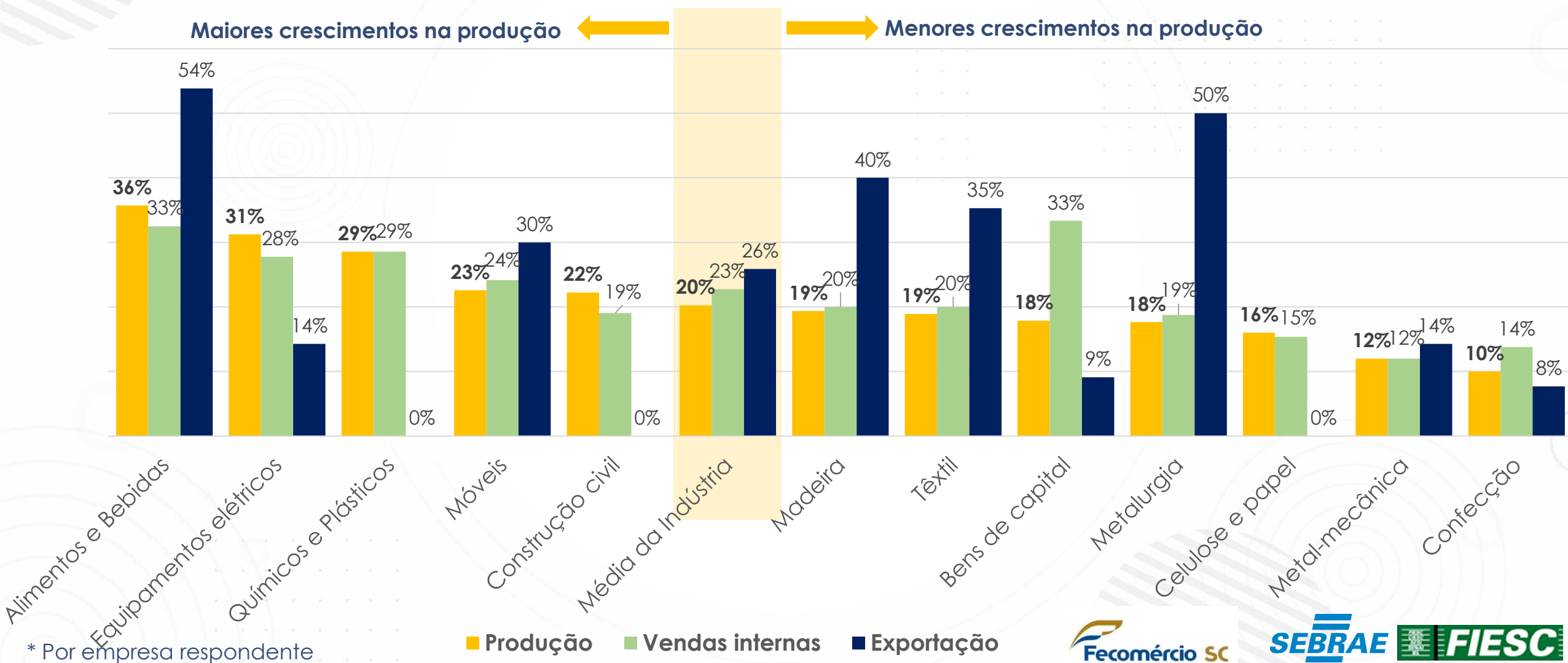
Para fins de comparação a redução equivale a **5,8%** no PIB Industrial no ano

Na 2ª pesquisa, a redução era equivalente a **3,7%** no PIB Industrial no ano

CRESCIMENTO NA PRODUÇÃO E VENDAS NA INDÚSTRIA CATARINENSE EM MAIO E JUNHO*

Maiores crescimentos na produção ←

→ Menores crescimentos na produção



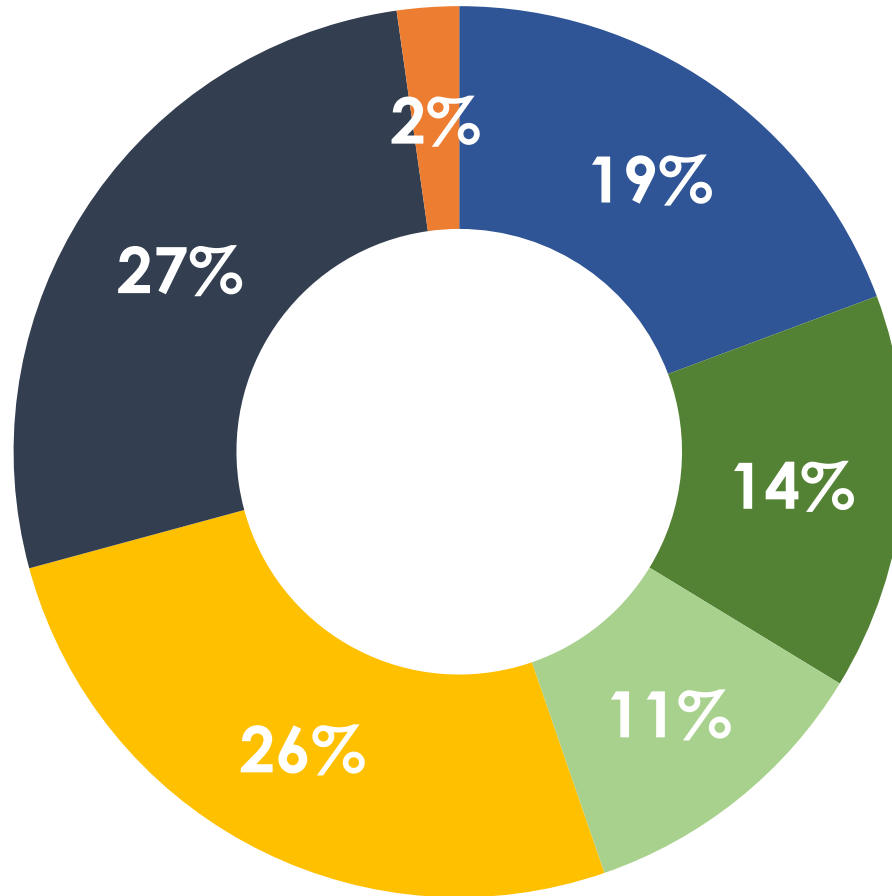
* Por empresa respondente

■ Produção ■ Vendas internas ■ Exportação



PRINCIPAL EFEITO DA PANDEMIA SOBRE OS ESTOQUES POR INDÚSTRIAS RESPONDENTES

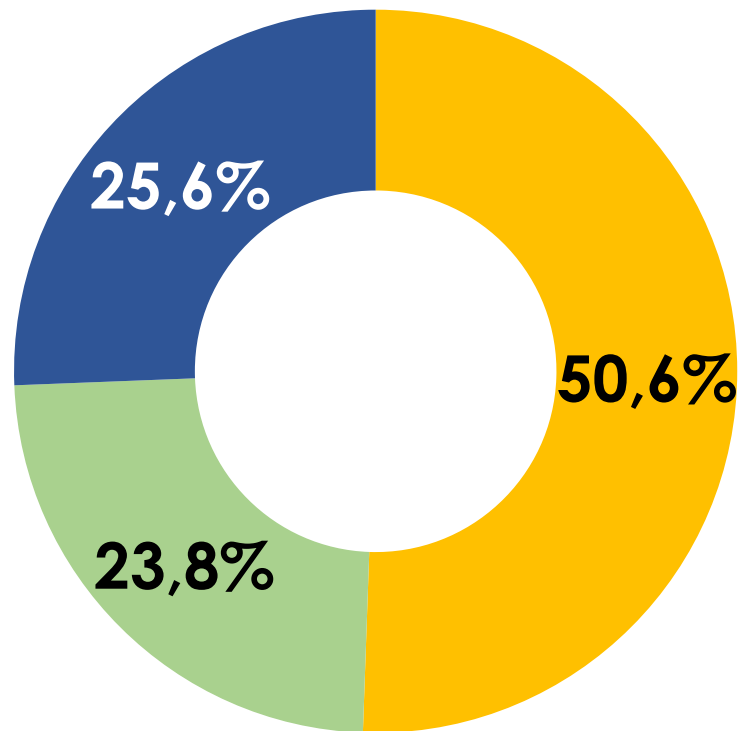
Efeito da pandemia sobre os estoques industriais



- Não movimentaram estoques na sua atividade
- Reduziram devido a restrições de oferta (maior custo para compra e/ou menor disponibilidade)
- Reduziram devido ao maior consumo
- Permaneceram estáveis
- Aumentaram devido à falta de consumo
- Aumentaram devido à maior oferta (menor custo para compra e/ou disponibilidade)

BUSCA POR CRÉDITO DURANTE O PERÍODO DA PANDEMIA POR INDÚSTRIAS RESPONDENTES

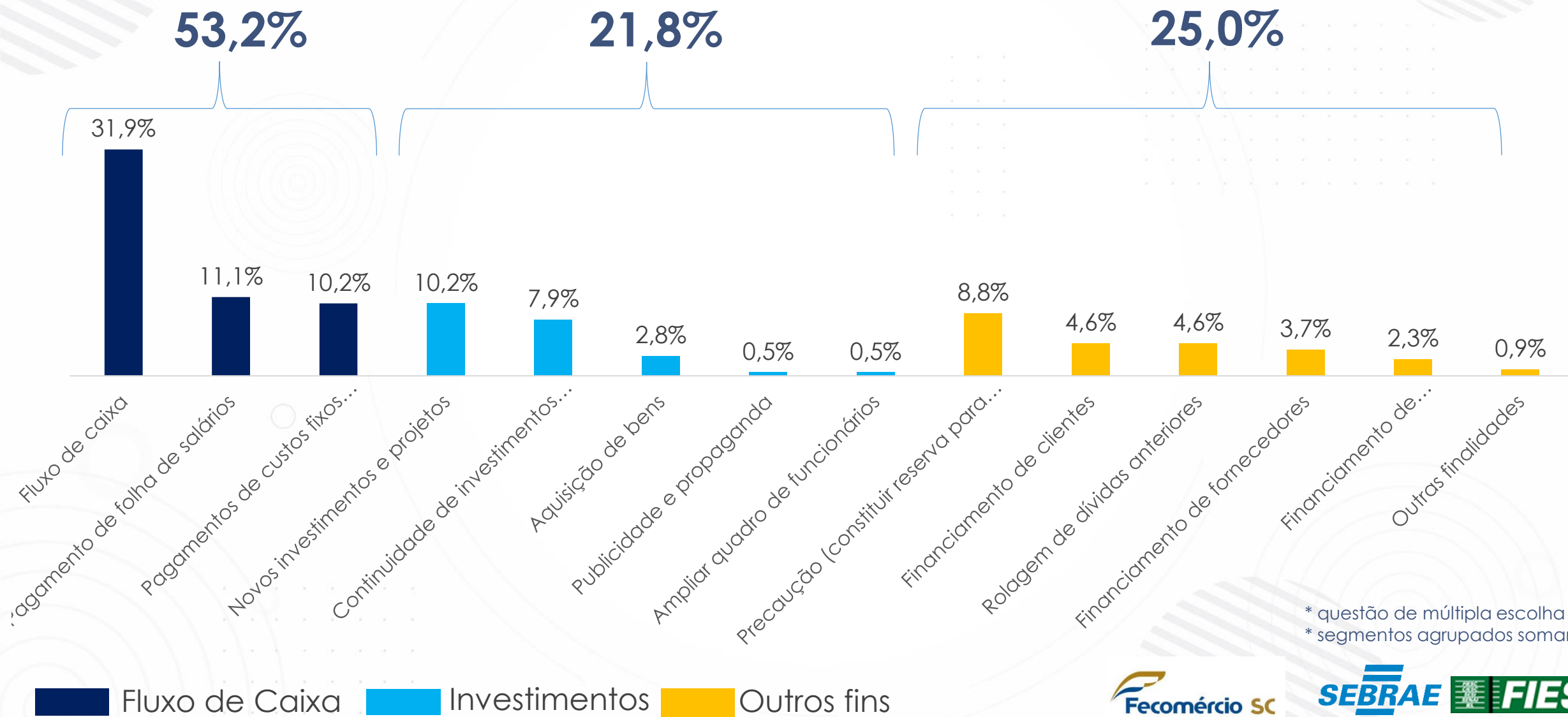
Busca por crédito durante a pandemia



- Não procurei por empréstimo
- Sim e consegui o empréstimo
- Sim, mas não consegui o empréstimo

MOTIVOS DE CRÉDITO LIBERADO PARA INDÚSTRIA EM MAIO E JUNHO*

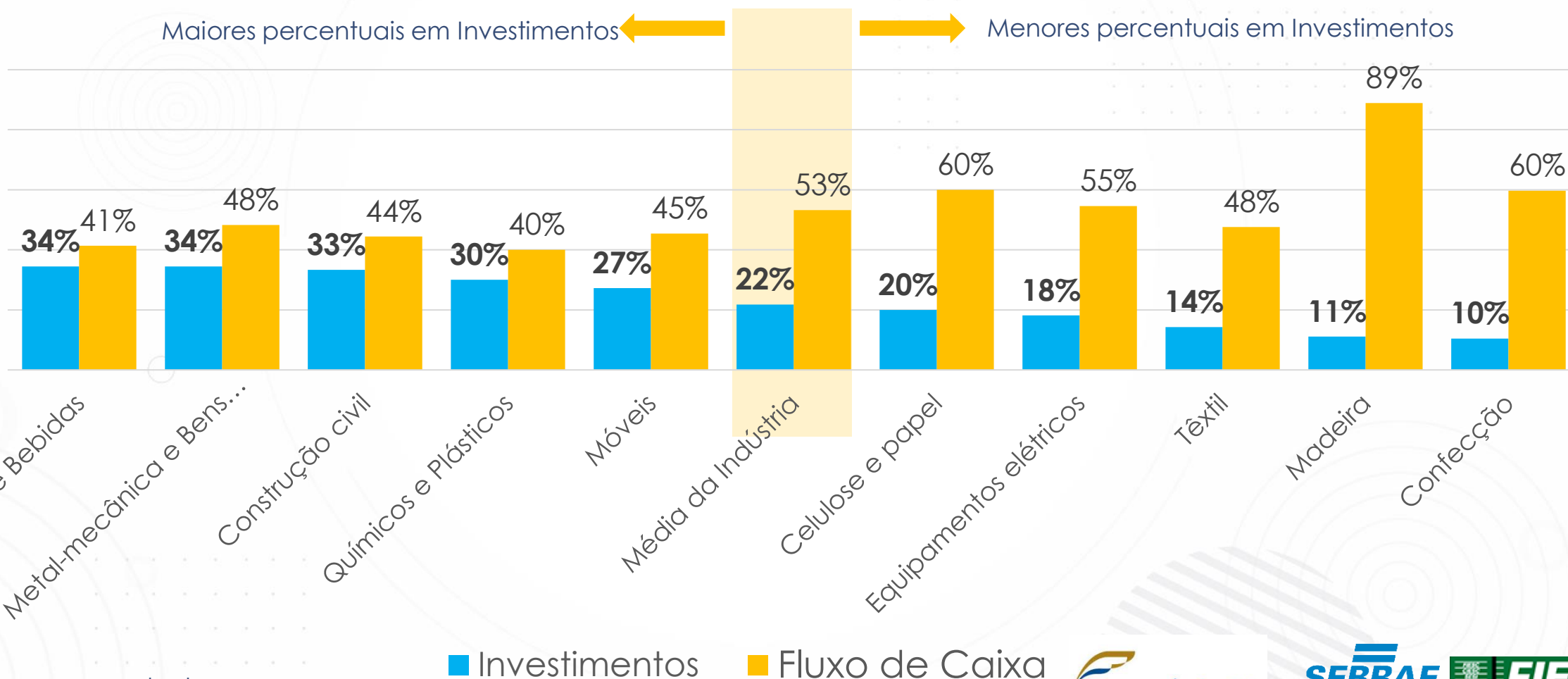
Destinação do crédito concedido para indústria



* questão de múltipla escolha
* segmentos agrupados somam 100%

CONCESSÃO DE CRÉDITO PARA INVESTIMENTOS E FLUXO DE CAIXA EM MAIO E JUNHO*

Concessão de crédito



* Por empresa respondente

Obrigado!



Impacto do Coronavírus nos negócios de Santa Catarina

(4ª edição)





Comércio e Serviços

IMPACTO DA COVID-19 | COMÉRCIO E SERVIÇOS

FECOMÉRCIO SC

FUNCIONAMENTO | Estado de funcionamento

	Serviços	Comércio	Comércio + Serviços
Em atividade com restrições e mudança no funcionamento	41,5%	48,4%	43,7%
Em atividade com redução na produção	16,2%	13,1%	15,2%
Em atividade sem mudanças no funcionamento	22,9%	29,6%	25,0%
Fechada temporariamente	17,7%	6,8%	14,3%
Fechou as portas de vez, não volta a abrir	1,7%	2,1%	1,8%
	19,4%	8,9%	16,1%

Mesmo com a retomada de algumas atividades, quase 20% (19,4%) das empresas do setor de serviços no estado ainda estão de portas fechadas.

A situação das empresas em relação ao funcionamento pouco variou entre a pesquisa de maio (83,6% em atividade) e a pesquisa de julho (83,9% em atividade).

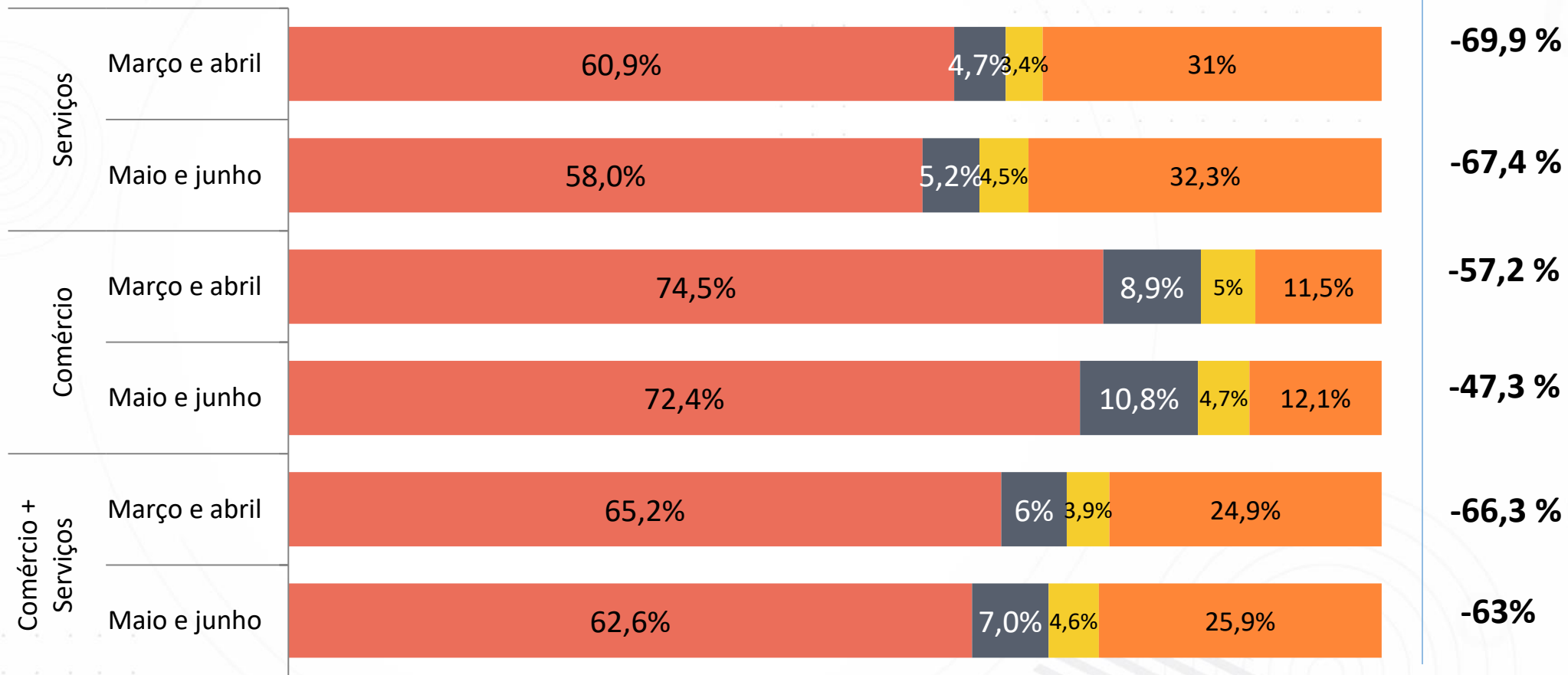
IMPACTO DA COVID-19 COMÉRCIO E SERVIÇOS

FECOMÉRCIO SC

VOLUME DE VENDAS |

Em comparação com o mesmo período do ano anterior

■ Diminuiu ■ Aumentou ■ Ficou igual ■ Não se aplica a minha empresa



Maio e junho apresenta leve recuperação em relação ao período anterior, especialmente para o setor de comércio, cujo número de empresas que aumentaram o volume de vendas passou de 8,9% para 10,8%.

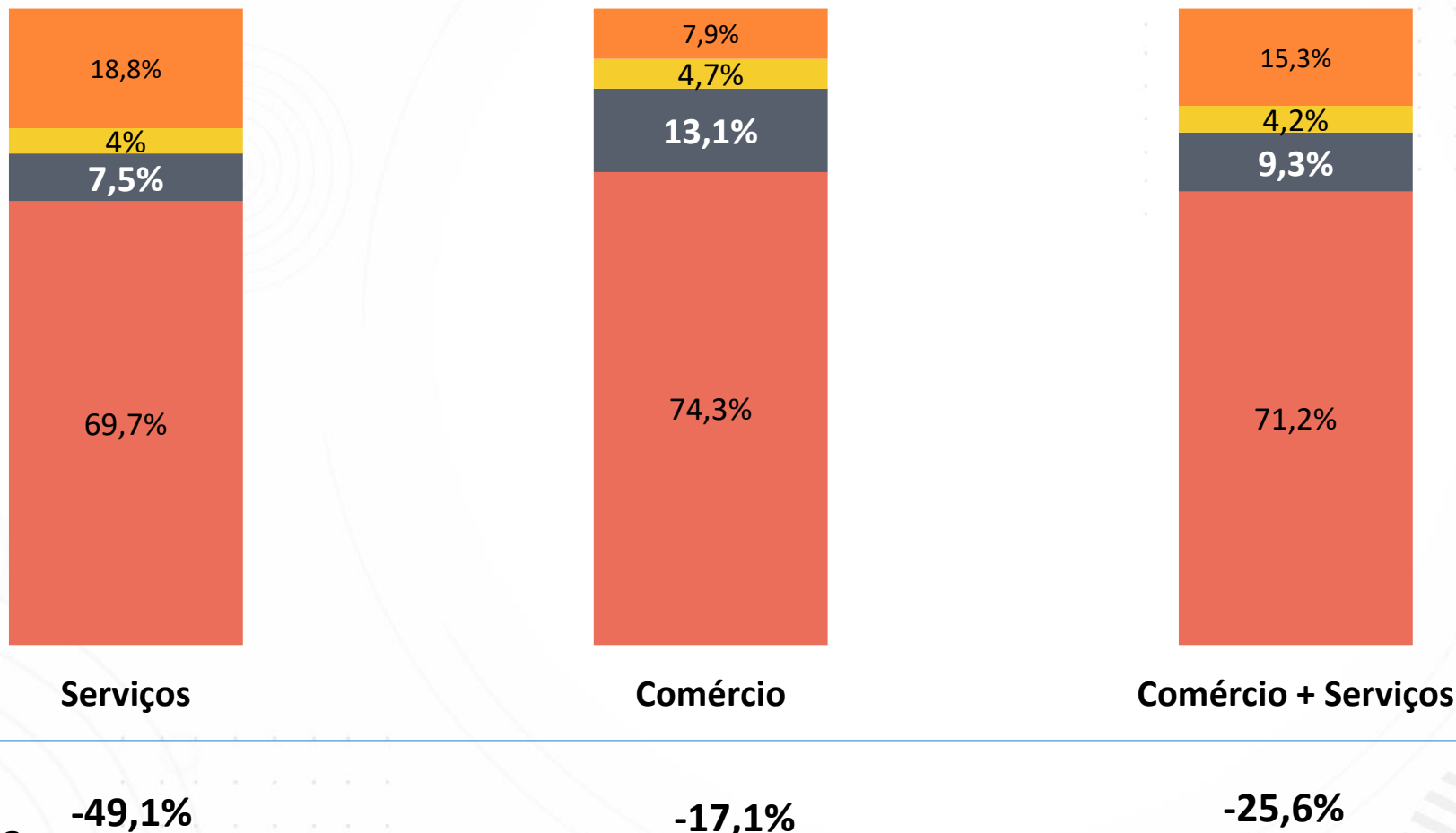
IMPACTO DA COVID-19 | COMÉRCIO E SERVIÇOS

FECOMÉRCIO SC

RECEITA DE VENDAS

Maio e junho

■ Diminuiu ■ Aumentou ■ Ficou igual ■ Não se aplica a minha empresa



A receita de vendas também teve esperada queda em maio e junho, comparado com o mesmo período do ano anterior.

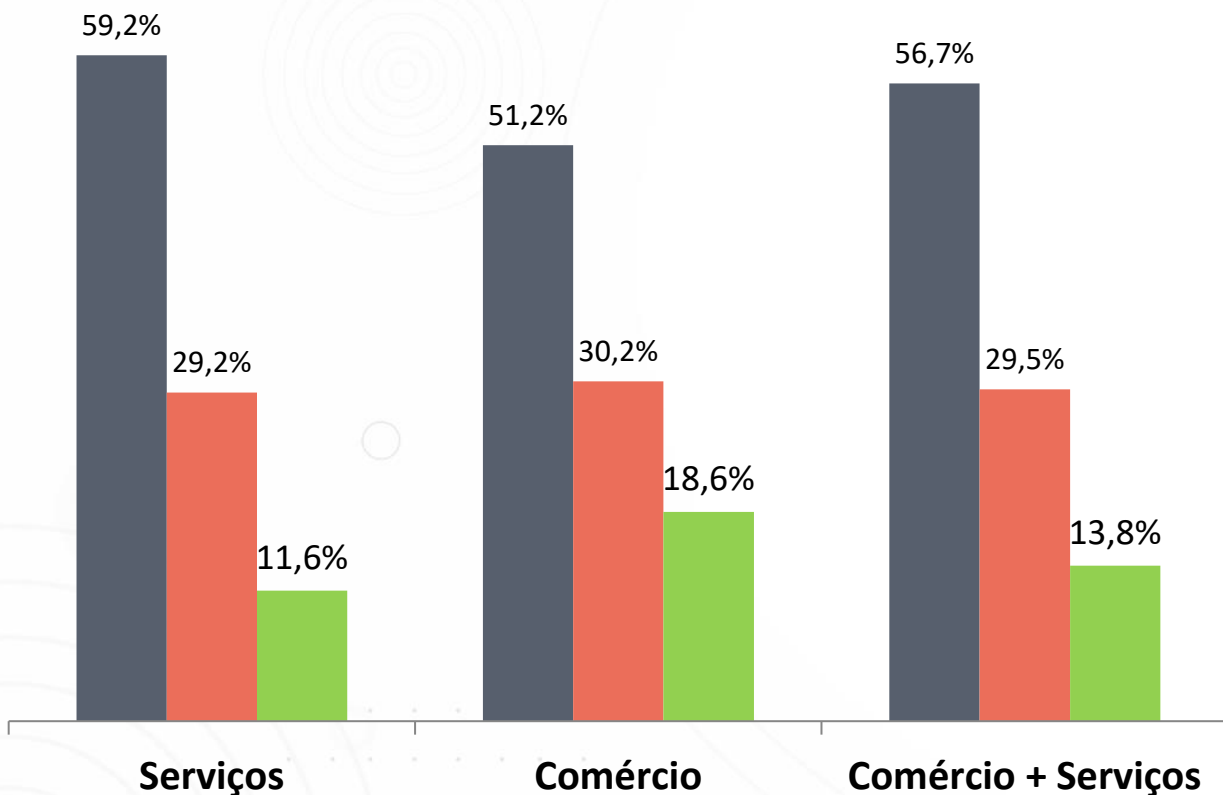
Apesar disso, 13,1% das empresas do comércio tiveram aumento, o que minimiza as perdas do setor.

IMPACTO DA COVID-19 | COMÉRCIO E SERVIÇOS

EMPRÉSTIMO | Busca por crédito

■ Não procurei por empréstimo ■ Sim, mas não consegui o empréstimo

■ Sim e consegui o empréstimo



FECOMÉRCIO SC

Taxa de sucesso na obtenção de crédito

Serviços	Sim, mas não consegui o empréstimo	71,5%
	Sim e consegui o empréstimo	28,5%
Comércio	Sim, mas não consegui o empréstimo	61,8%
	Sim e consegui o empréstimo	38,2%
Comércio + Serviços	Sim, mas não consegui o empréstimo	68,1%
	Sim e consegui o empréstimo	31,9%

Apesar do cenário de crise, em todos os setores quase 60% não procurou por empréstimos.

A taxa de sucesso na obtenção de crédito foi maior entre as empresas do comércio.

IMPACTO DA COVID-19 | COMÉRCIO E SERVIÇOS

FECOMÉRCIO SC

EMPRÉSTIMO |

Motivo busca por crédito

	Fluxo de caixa	Pagamentos de custos fixos	Pagamento de folha de salários	Novos investimentos e projetos	Continuidade de investimentos anteriores	Rolagem de dívidas anteriores	Precaução	Financiamento de fornecedores	Aquisição de bens	Publicidade e propaganda	Outros	Ampliar quadro	Financiamento de clientes	Financiamento de importações/contrato de câmbio
Serviços	55,2%	39,5%	20,8%	15,1%	11,3%	13,4%	9,2%	5,0%	8,0%	5,6%	5%	3,6%	3%	0%
Comércio	54,8%	29%	14,0%	23,1%	16,1%	11,8%	8,6%	13,4%	7,5%	3,2%	4,3%	3,2%	2,7%	1,6%
Comércio + Serviços	55,1%	35,8%	18,4%	18%	13,0%	12,8%	9,0%	8%	7,8%	4,8%	4,8%	3,4%	2,9%	0,6%

Nota: Respostas múltiplas, percentual total superior a 100%

IMPACTO DA COVID-19 | COMÉRCIO E SERVIÇOS

FECOMÉRCIO SC

ESTOQUES |

Efeito da pandemia nos estoques

	Permaneceram estáveis	Reduziram devido a restrições de oferta (maior custo para compra e/ou menor disponibilidade)	Aumentaram devido à falta de consumo	Reduziram devido ao maior consumo	Aumentaram devido à maior oferta (menor custo para compra e/ou disponibilidade)	Não movimentaram estoques na sua atividade
Serviços	11,9%	9,7%	6,3%	1,5%	0,6%	70,1%
Comércio	23%	22%	28,8%	7,3%	1,3%	17,5%
Comércio+ Serviços	15,4%	13,6%	13,4%	3,3%	0,8%	53,4%

IMPACTO DA COVID-19 | COMÉRCIO E SERVIÇOS

FECOMÉRCIO SC

TRABALHO E EMPREGOS

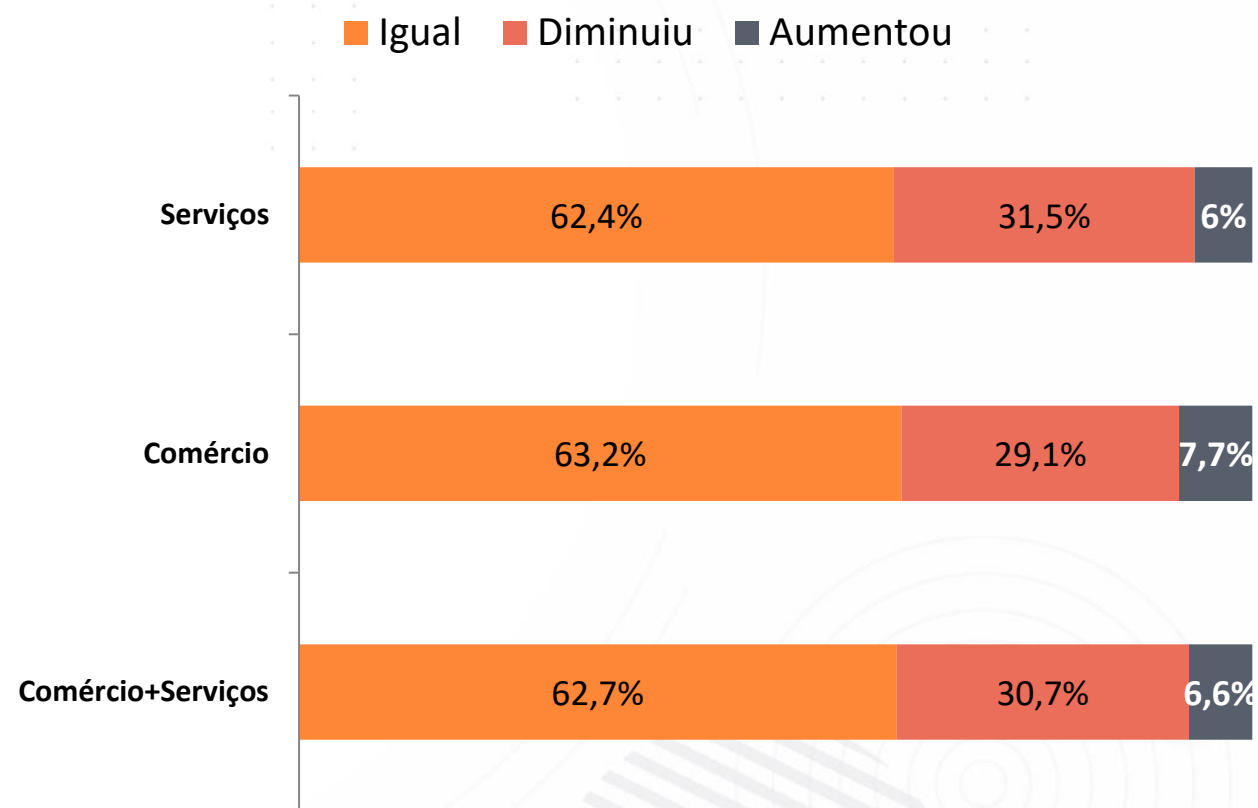
Status de movimentação do quadro de funcionários

*Universo de todas as empresas da amostra

	Serviços	Comércio	Comércio + Serviços
Tem empregados	56,1%	68,3%	60%
Não tem empregados	43,9%	31,7%	40%
Aumentou	3,4%	5,2%	4%
Diminuiu	17,7%	19,9%	18,4%
Ficou igual	35%	43,2%	37,6%
Não tenho empregados	43,9%	31,7%	40,0%

Status de movimentação do quadro de funcionários

*Universo de empresas com empregados



TRABALHO E EMPREGOS |

Suspensão de contratos & Redução de salário e jornada

Uso das MPS	Serviços	Comércio	Comércio + Serviços
Não usou MP	62,0%	65,1%	63,1%
Utilizou apenas redução	27,4%	23,0%	25,8%
Utilizou apenas suspensão	26,6%	27,2%	26,8%
Fez uso das duas MPS	16%	15,3%	15,7%

Apesar do impacto nos negócios como um todo, a maioria das empresas de comércio e serviços não utilizou o uso das MPS.

Obrigado!



Impacto do novo coronavírus nos pequenos negócios de SC

(4ª edição)



Fecomércio SC



PEQUENOS NEGÓCIOS FECHADOS TEMPORARIAMENTE EM SC POR ATIVIDADE

As atividades com seu funcionamento mais comprometido entre os pequenos negócios são as relacionadas ao segmento da

**Economia Criativa,
Transporte e
Eventos.**

Nestes ramos, 6 em cada 10 empresas estão temporariamente fechadas.



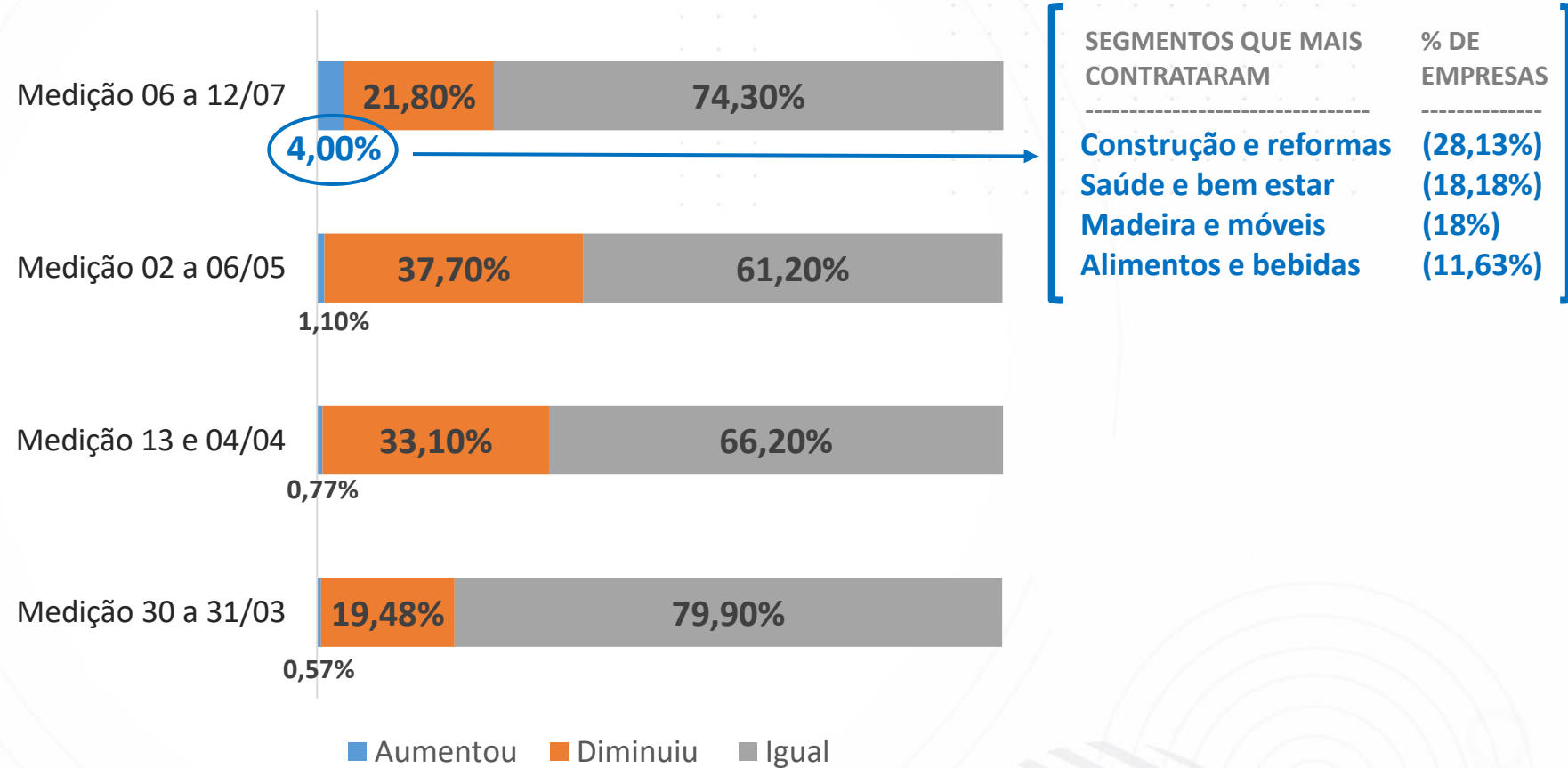


Trabalho e Empregos

SALDO DE EMPREGADOS NOS PEQUENOS NEGÓCIOS NÚMERO DE EMPRESAS

Houve recuperação no número de pequenos negócios com saldo de empregos positivo no mês de julho.

Pela primeira vez desde o início da pandemia, o saldo de demissões está em queda, 37,70% para 21,80% e 4,00% tem saldo positivo de empregados.

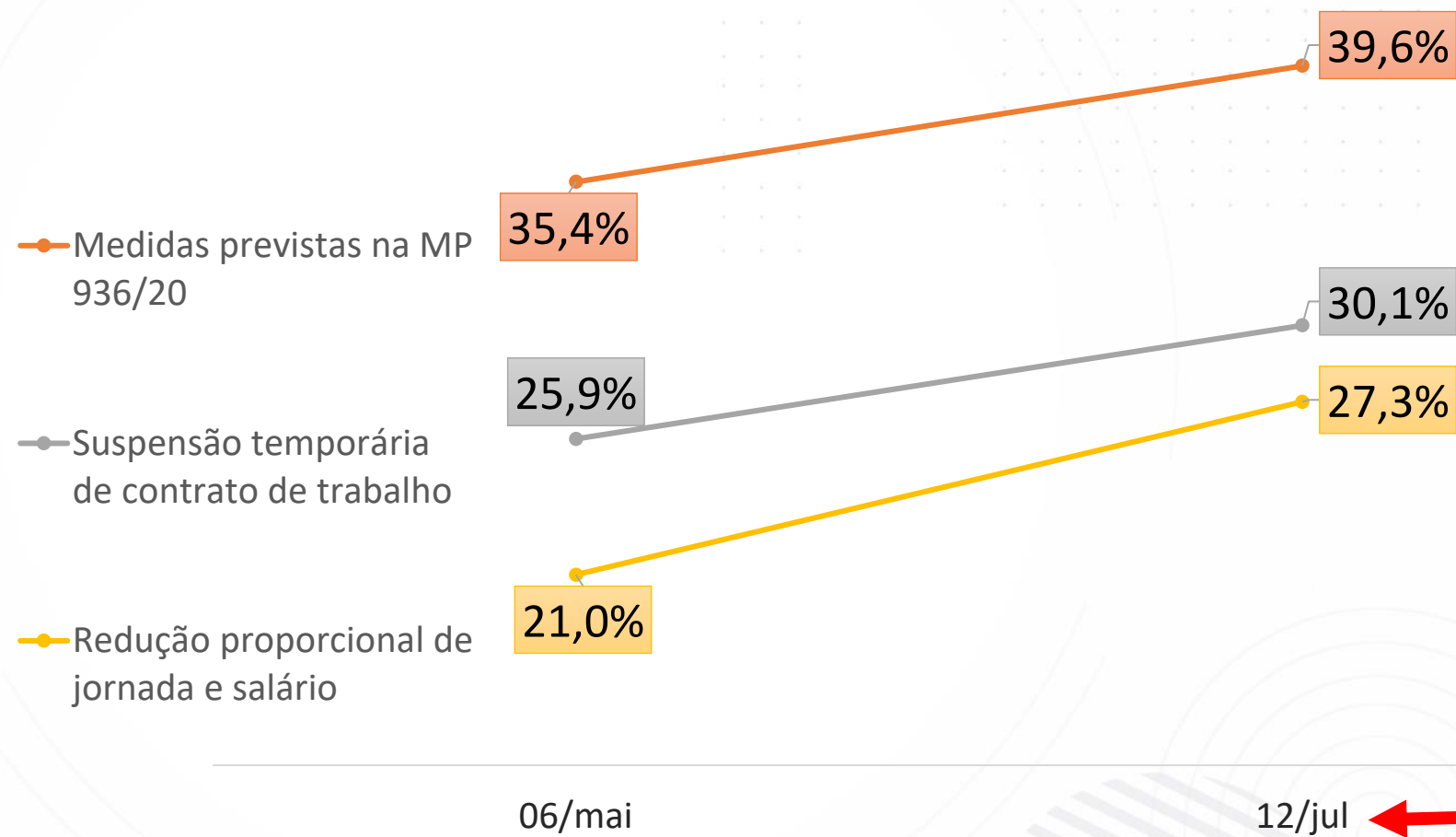


SALDO DE EMPREGADOS NOS PEQUENOS NEGÓCIOS REGIONAL

Número de empregados de 17/03 a 30/06 comparado a antes da pandemia

	FOZ DO ITAJAÍ	GRANDE FLORIANÓPOLIS	GRANDE OESTE	NORTE	SERRA	SUL	VALE DO ITAJAÍ
Saldo	-10,6%	-20,7%	-19,7%	-15,8%	-28,0%	-13,2%	-19,0%
Aumentou	3,3%	1,7%	5,1%	4,1%	6,0%	8,3%	3,9%
Diminuiu	13,9%	22,4%	24,8%	19,9%	34,0%	21,5%	22,9%
Ficou igual	82,8%	75,9%	70,1%	75,9%	60,0%	70,2%	73,2%

MEDIDAS ADOTADAS COM OS EMPREGADOS PEQUENOS NEGÓCIOS



A MP 936/2020 contribuiu na redução das demissões, tendo sido usada por 39,6% dos pequenos negócios.

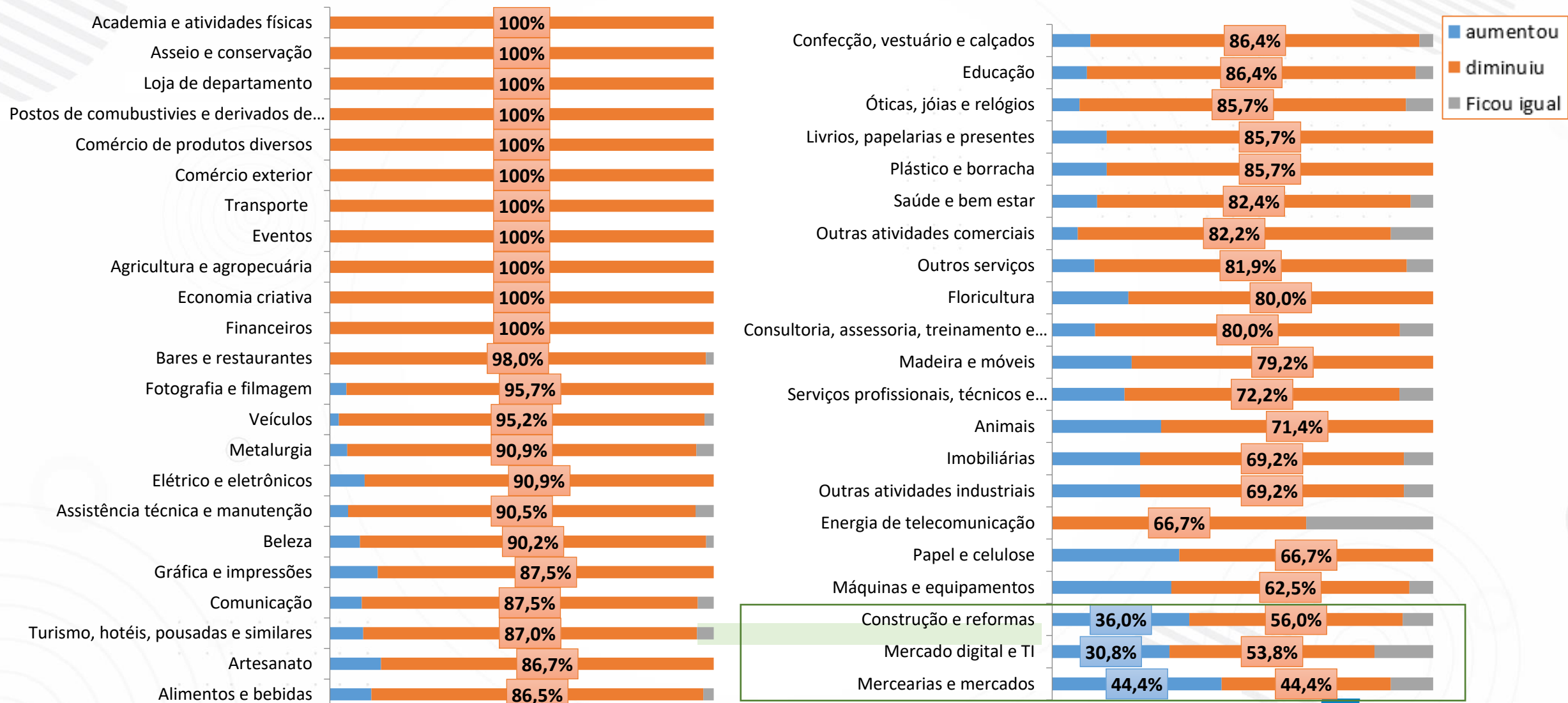
A suspensão temporária do contrato de trabalho, que havia sido adotada por 25,9% dos pequenos negócios, agora cresceu para 30,1%, similar à redução de jornada de trabalho, já utilizada por 27,3%.



Faturamento e desempenho

PERCENTUAL DE PEQUENOS NEGÓCIOS QUE TIVERAM REDUÇÃO DA RECEITA POR ATIVIDADE

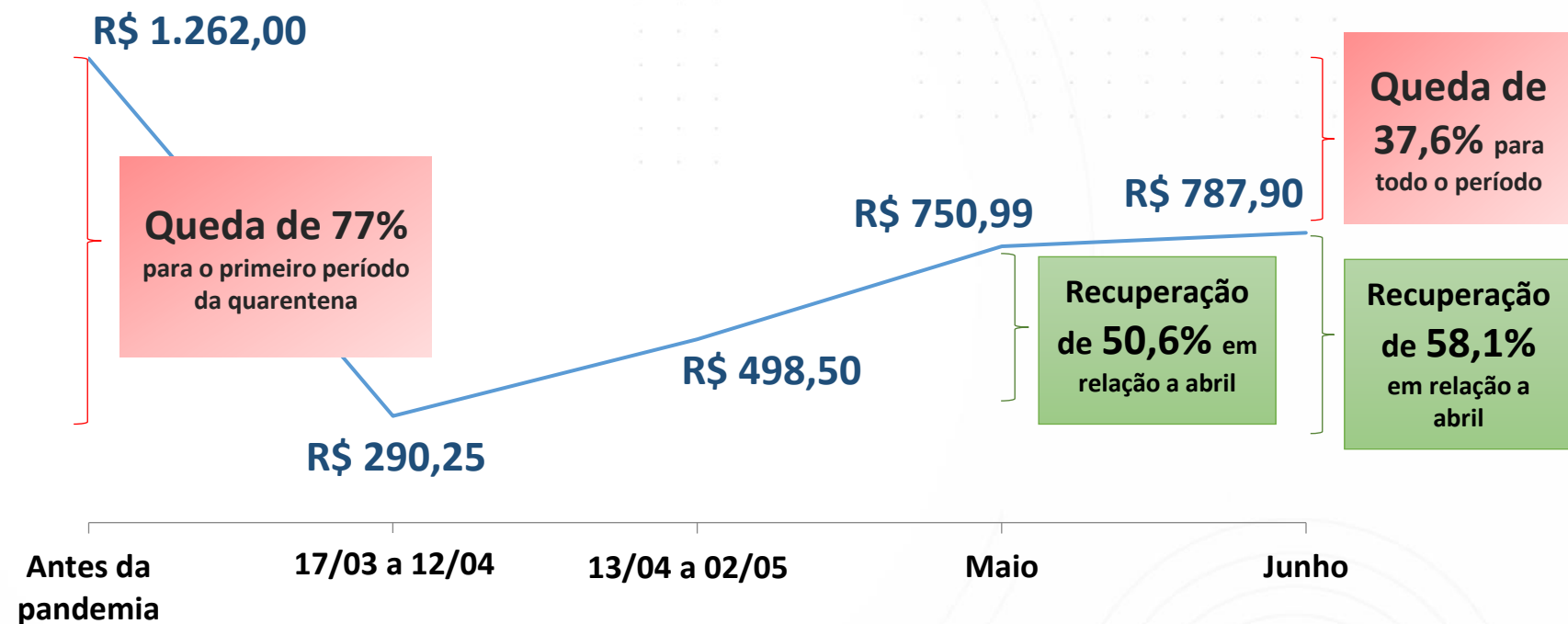
Maio e Junho/20 ao ano anterior

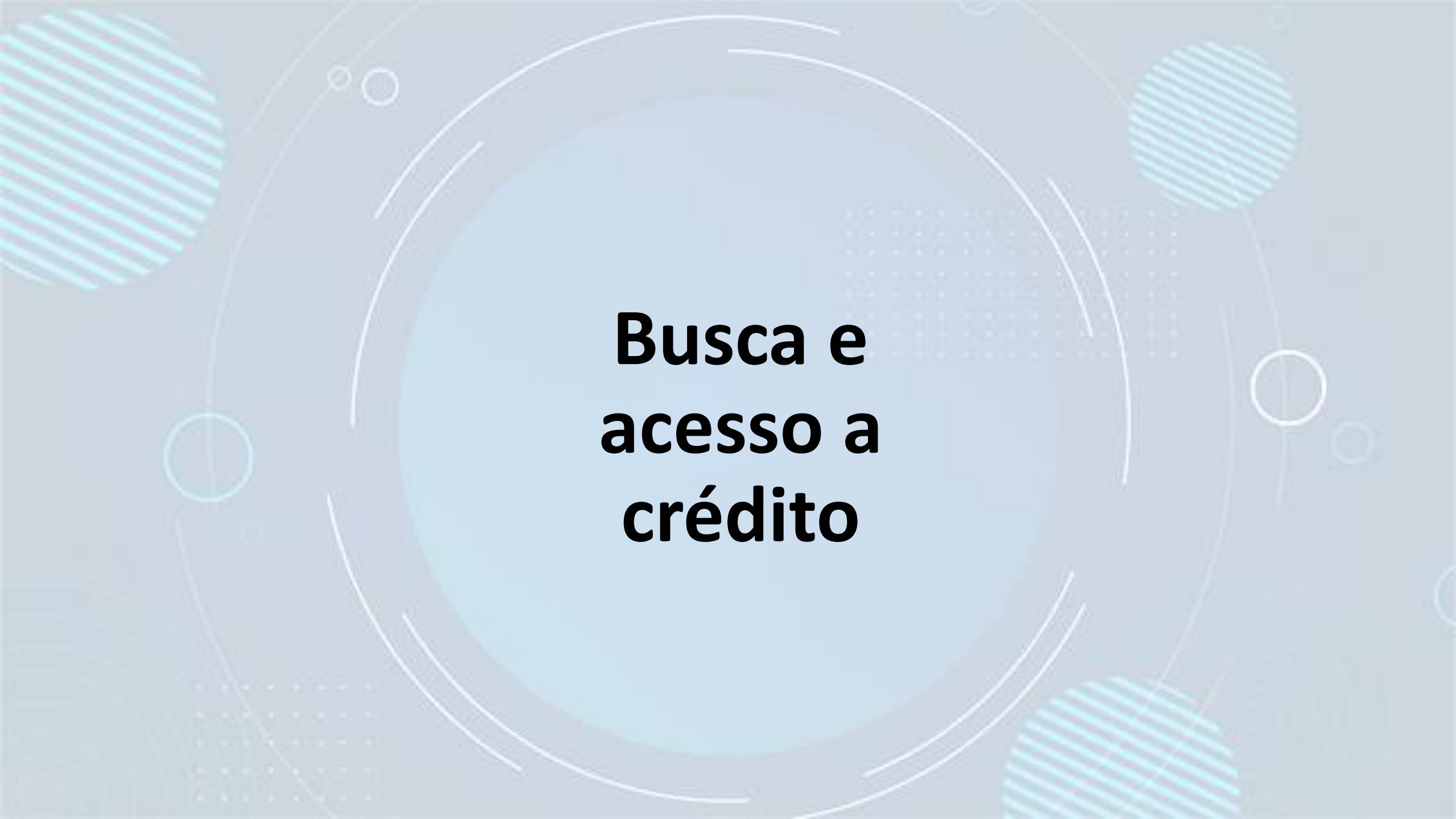


EVOLUÇÃO DO FATURAMENTO NOS PEQUENOS NEGÓCIOS POR DIA

O faturamento diário no mês de junho cresceu **58,1%** em relação ao mês de abril e **5%** em relação ao mês de maio.

A perda de faturamento nos pequenos negócios ainda é de 37,6%, mas mostra sinais de recuperação nos meses de maio e junho quando comparado ao primeiro período da quarentena.



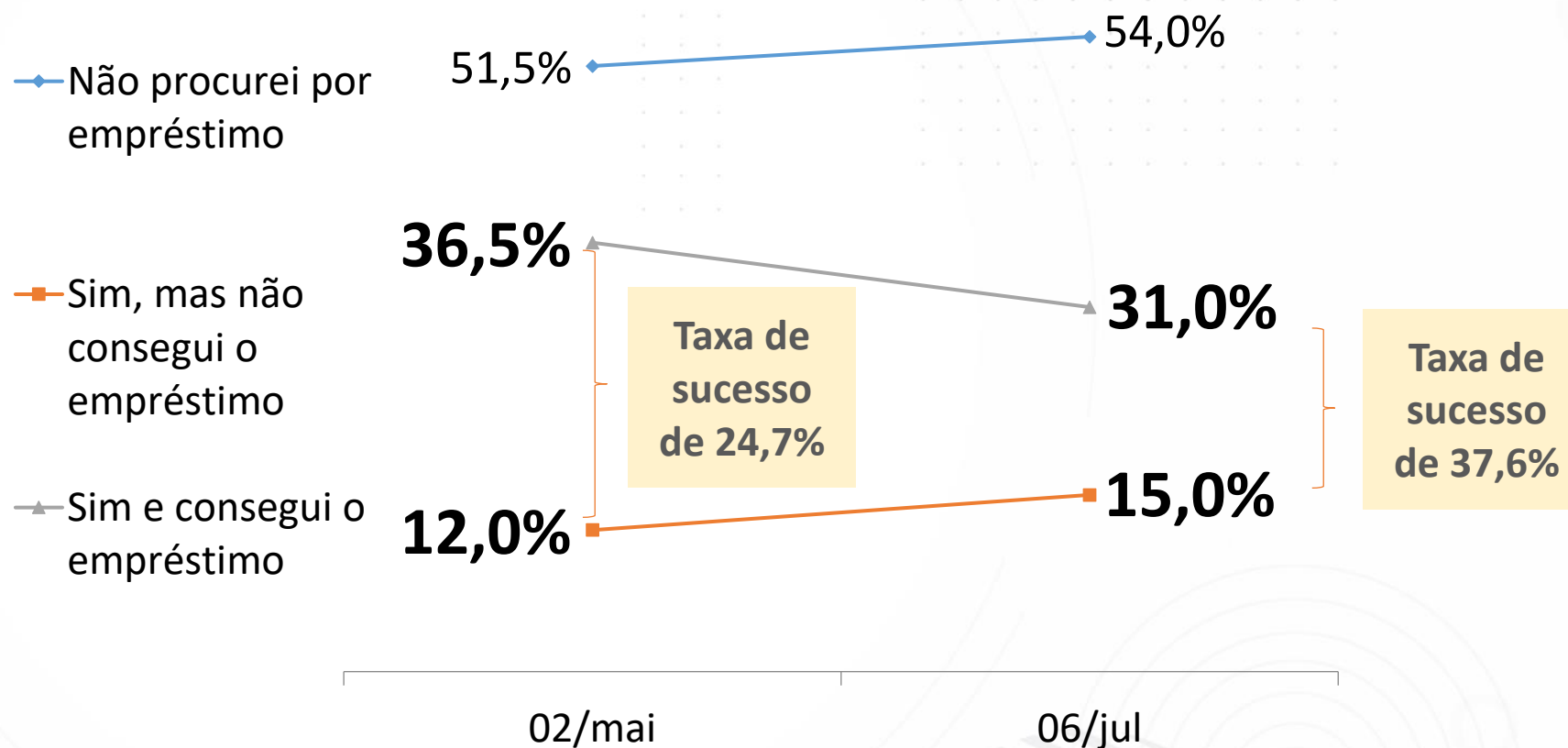


**Busca e
acesso a
crédito**

ACESSO A CRÉDITO – PEQUENOS NEGÓCIOS PROCURA E SUCESSO

O acesso ao crédito vem **aumentando** com uma **maior taxa de sucesso** na obtenção de empréstimos na rede bancária.

1 de cada 3 pequenos negócios conseguiu empréstimo, um **incremento de 13%** na taxa de sucesso.



ACESSO A CRÉDITO – PEQUENOS NEGÓCIOS PORTE

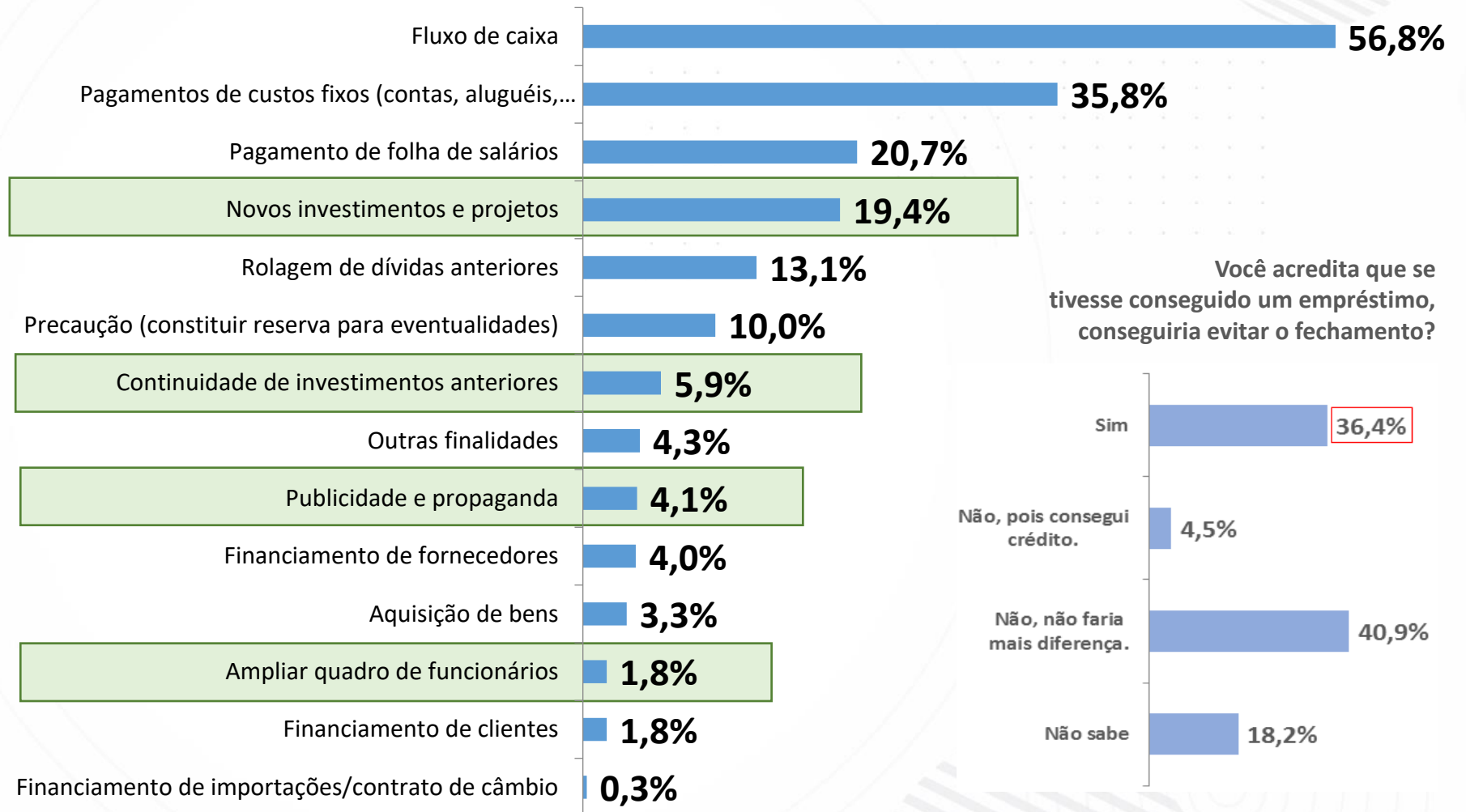
O crédito é mais acessível para as pequenas empresas. 1 em cada 2 empresas deste porte que buscou o capital teve êxito.

Já as microempresas têm tido êxito em apenas 1/5 das tentativas.

Procura de empréstimo após o dia 17/03/2020 devido à diminuição de caixa	PEQUENA	MICRO	MEI
Não procurou por empréstimo	41,6%	49,6%	67,3%
Procurou e conseguiu o empréstimo	23,4%	11,8%	10,1%
Procurou e não conseguiu o empréstimo	34,9%	38,7%	22,7%
Taxa de sucesso	40,1%	23,3%	30,7%

ACESSO A CRÉDITO – PEQUENOS NEGÓCIOS MOTIVOS

Os recursos de empréstimos são usados mais para despesas de fluxo de caixa (57%), mas os recursos têm sido usados também para investimentos, que somados chegam a **31,2%** dos pequenos negócios que tiveram acesso a crédito.



Obrigado!



Pesquisa
Fecomércio SC



OBSERVATÓRIO
FIESC

