

GEM SÃO PAULO 2017

GLOBAL ENTREPRENEURSHIP MONITOR

Agosto/2018



A Pesquisa em 2017

Objetivo:

- Estudo da atividade empreendedora no mundo
 - 54 países em 2017 (70% da população e 86% do PIB mundial)
 - No ano anterior participaram 65 países
- Análise por estágio do empreendedor (Inicial/Estabelecido)

A pesquisa no Brasil

- Coleta de dados de março a outubro de 2017
- 2.000 entrevistas com a população adulta de 18 a 64 anos (BRASIL).
- 60 entrevistas com especialistas em empreendedorismo (25 em São Paulo)
 - Fatores limitantes
 - Fatores favoráveis

Fonte: GEM 2017 (SEBRAE e IBQP)



Classificação dos países participantes segundo seus tipos de economias

- Uso da classificação de países estabelecida pelo Fórum Econômico Mundial – WEF (Global Competitiveness Report)
- Tal classificação utiliza indicadores sobre o tamanho do produto interno bruto (PIB), renda *per capita* e quota de exportação de produtos primários.
- A combinação dessa gama de indicadores classifica os países em três grupos cujas características são:
 - Países impulsionados por fatores: são caracterizados pela predominância de atividades com forte dependência dos fatores trabalho e recursos naturais;
 - Países impulsionados pela eficiência: são caracterizados pelo avanço da industrialização e ganhos em escala, com predominância de organizações intensivas em capital;
 - Países impulsionados pela inovação: são caracterizados por empreendimentos intensivos em conhecimento e pela expansão e modernização do setor de serviços.

Fonte: GEM 2017 (SEBRAE e IBQP)



Taxa de Empreendedorismo Inicial (TEA)

TEA
“Iniciais”

Nascentes:

Nos últimos 12 meses realizou alguma ação visando ter um negócio próprio ou tem negócio próprio com até 3 meses de operação

Novos:

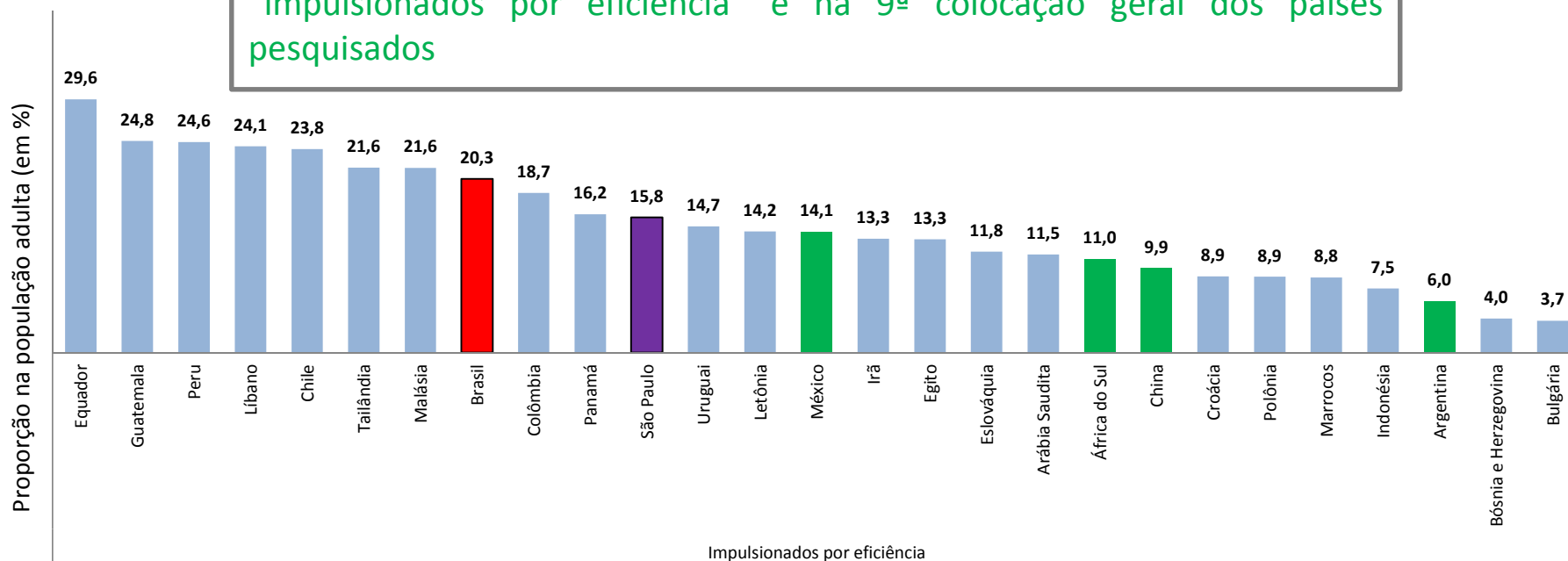
com 3 a 42 meses (3,5 anos) de operação

Fonte: GEM 2017 (SEBRAE e IBQP)



Taxas de empreendedores em Estágio Inicial (TEA) dos países participantes do GEM impulsionados por eficiência ¹ (2017)

Se o estado de São Paulo fosse um país, estaria na 11ª colocação entre os 26 países “impulsionados por eficiência” e na 14ª colocação dentre os 53² países pesquisados. O Brasil está na 8ª colocação entre os países “impulsionados por eficiência” e na 9ª colocação geral dos países pesquisados



Fonte: GEM 2017 (SEBRAE e IBQP)

¹ Essa classificação é baseada no relatório de Competitividade Global (*Global Competitiveness Report*) – Publicação do Fórum Econômico Mundial, considerando o PIB *per capita* e a parcela relativa aos bens primários nas exportações.

² O Vietnã foi analisado apenas na pesquisa com especialistas.

Fonte: GEM 2017 (SEBRAE e IBQP)



Taxa de Empreendedores Estabelecidos (TEE)

TEE
“Estabelecidos”

com mais de 42 meses (3,5 anos) de operação

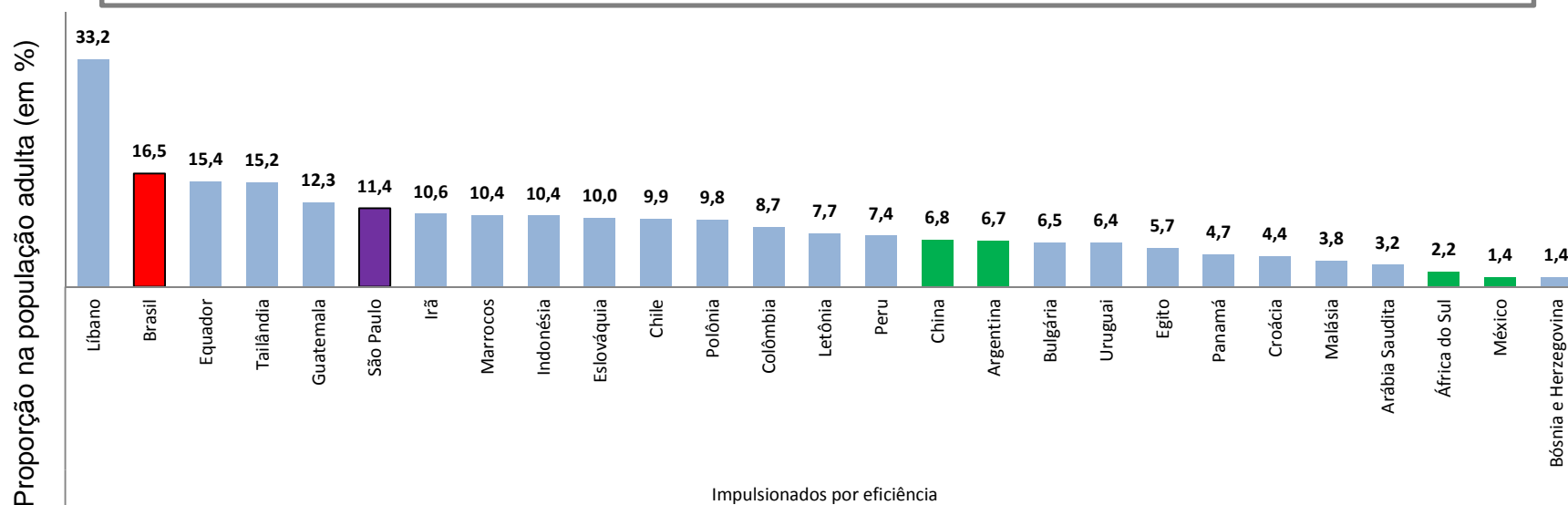
Fonte: GEM 2017 (SEBRAE e IBQP)



Taxas de Empreendedores Estabelecidos (TEE) dos países participantes do GEM impulsionados por eficiência ¹ (2017)

São Paulo ficou na 6ª colocação no grupo dos 26 países “impulsionados por eficiência” e na 9ª colocação geral, dentre os 53² países pesquisados.

O Brasil está na 2ª colocação no grupo dos países “impulsionados por eficiência” e na 3ª colocação geral dos países pesquisados



Fonte: GEM 2017 (SEBRAE e IBQP)

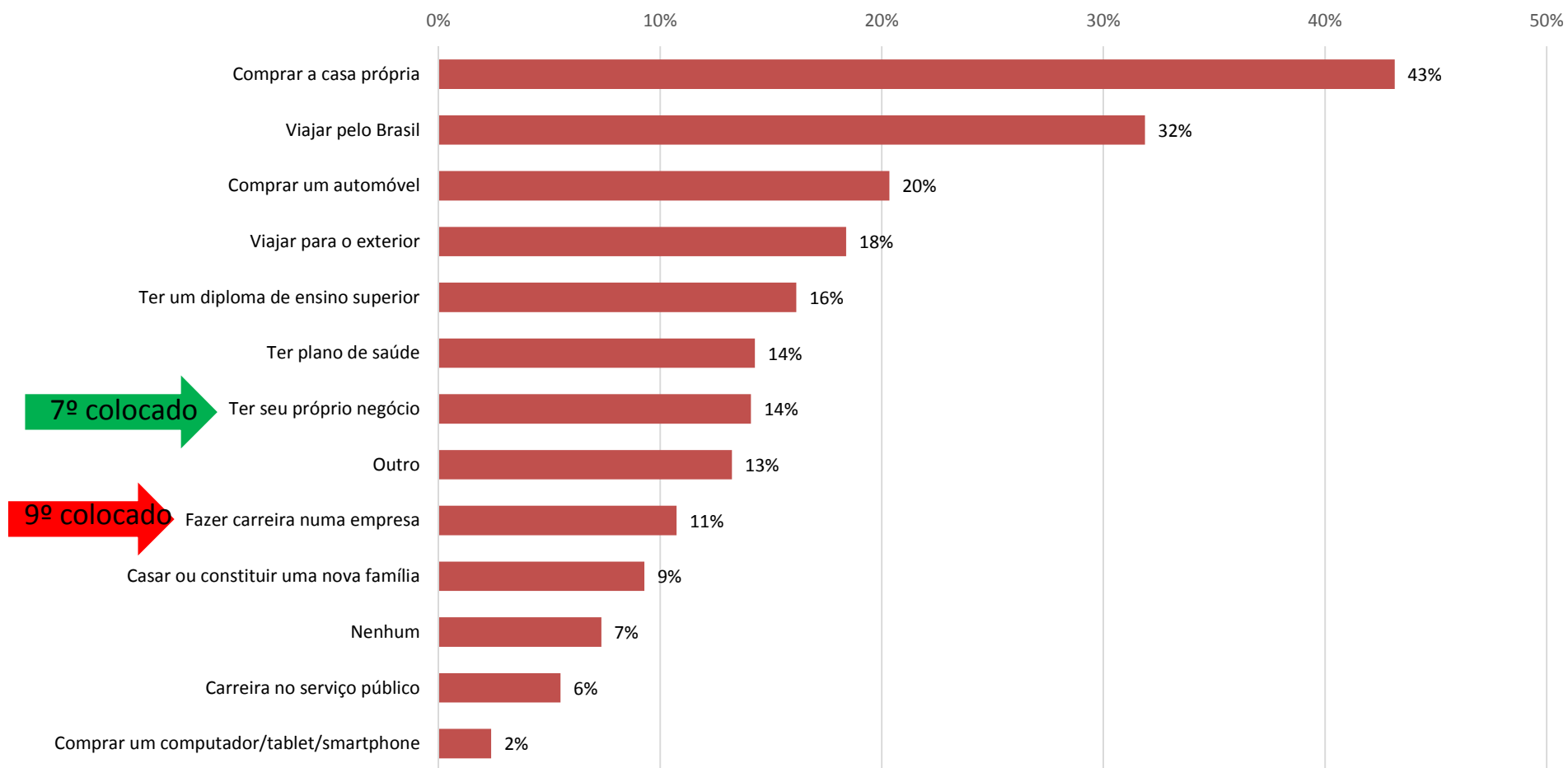
¹ Essa classificação é baseada no relatório de Competitividade Global (*Global Competitiveness Report*) – Publicação do Fórum Econômico Mundial, considerando o PIB *per capita* e a parcela relativa aos bens primários nas exportações.

² O Vietnã foi analisado apenas na pesquisa com especialistas.

Fonte: GEM 2017 (SEBRAE e IBQP)



Sonho da população adulta de São Paulo (2017)



Fonte: GEM SP 2017 (SEBRAE-SP e IBQP)



Os Empreendedores em São Paulo em 2017

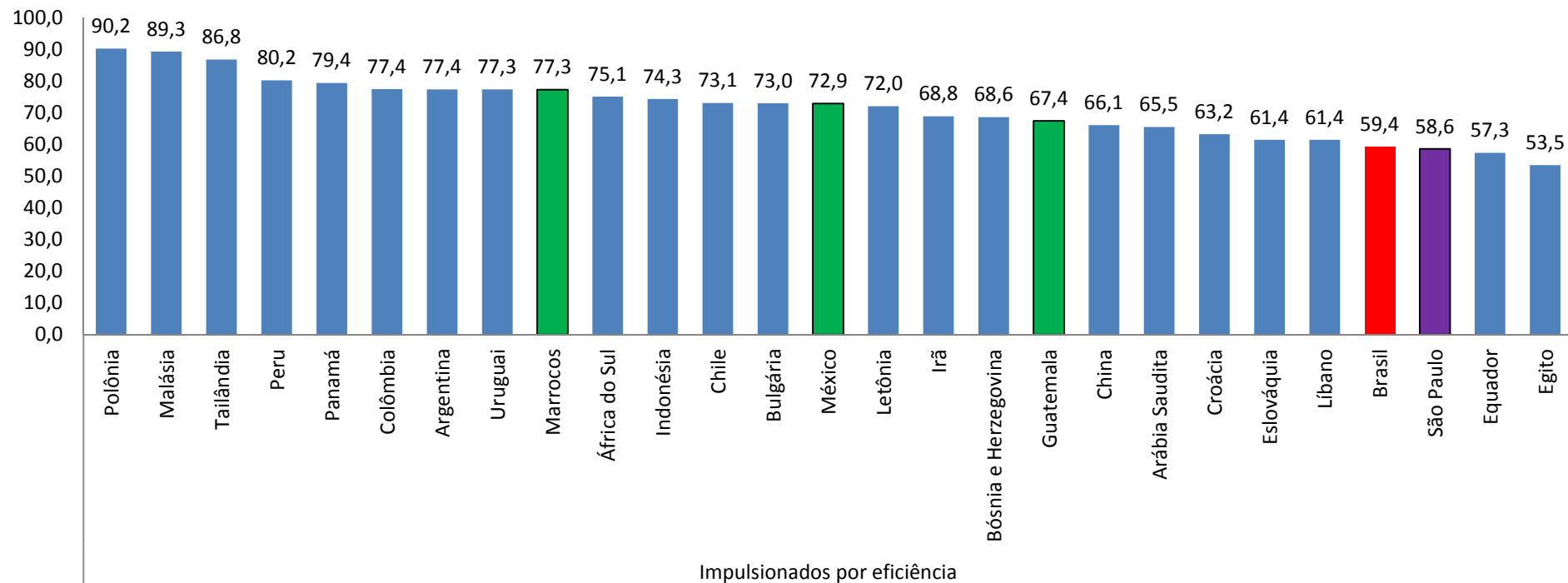
27,1%

Isso significa que 8 milhões de pessoas de 18 a 64 anos têm um negócio ou está envolvida na criação de um negócio próprio em São Paulo.

Fonte: GEM SP 2017 (SEBRAE-SP e IBQP)



Taxas de oportunidade como % TEA em São Paulo e no Brasil comparadas com os países participantes do GEM impulsionados por eficiência¹ (2017)



Fonte: GEM 2017 (SEBRAE e IBQP)

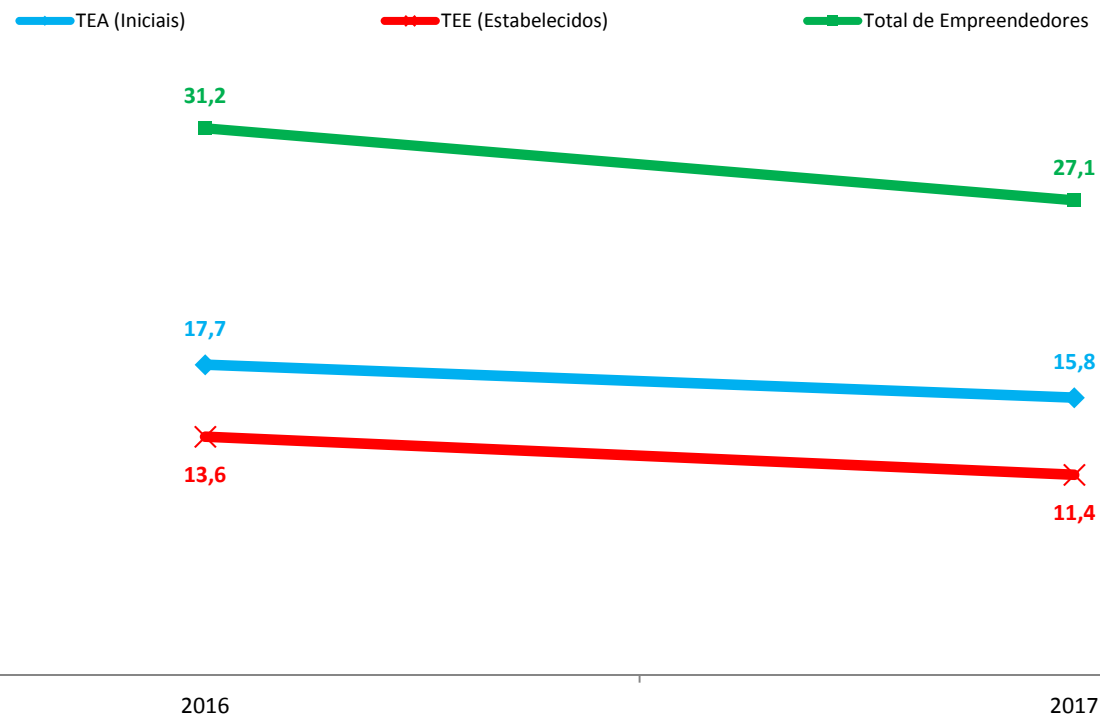
¹ Essa classificação é baseada no relatório de Competitividade Global (Global Competitiveness Report) – Publicação do Fórum Econômico, considerando o PIB *per capita* e a parcela relativa aos bens primários nas exportações.



São Paulo

Evolução das taxas TEA, TEE e TTE (2016: 2017)

Em % da população adulta

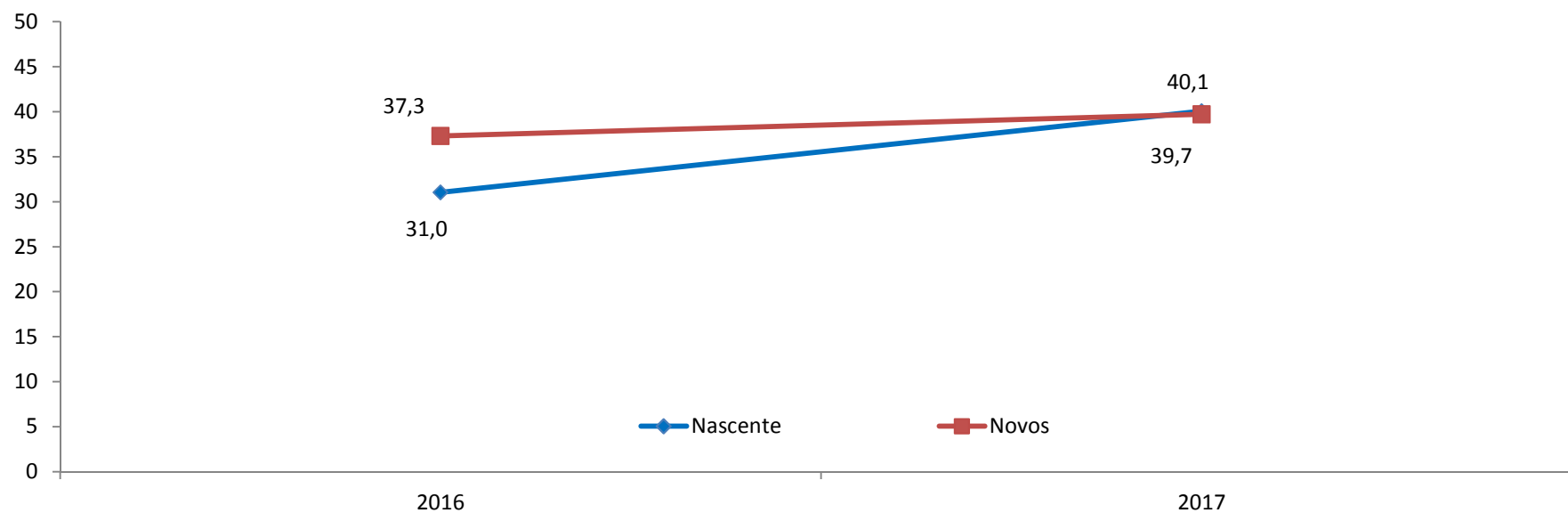


Fonte: GEM SP 2017 (SEBRAE-SP e IBQP)



São Paulo

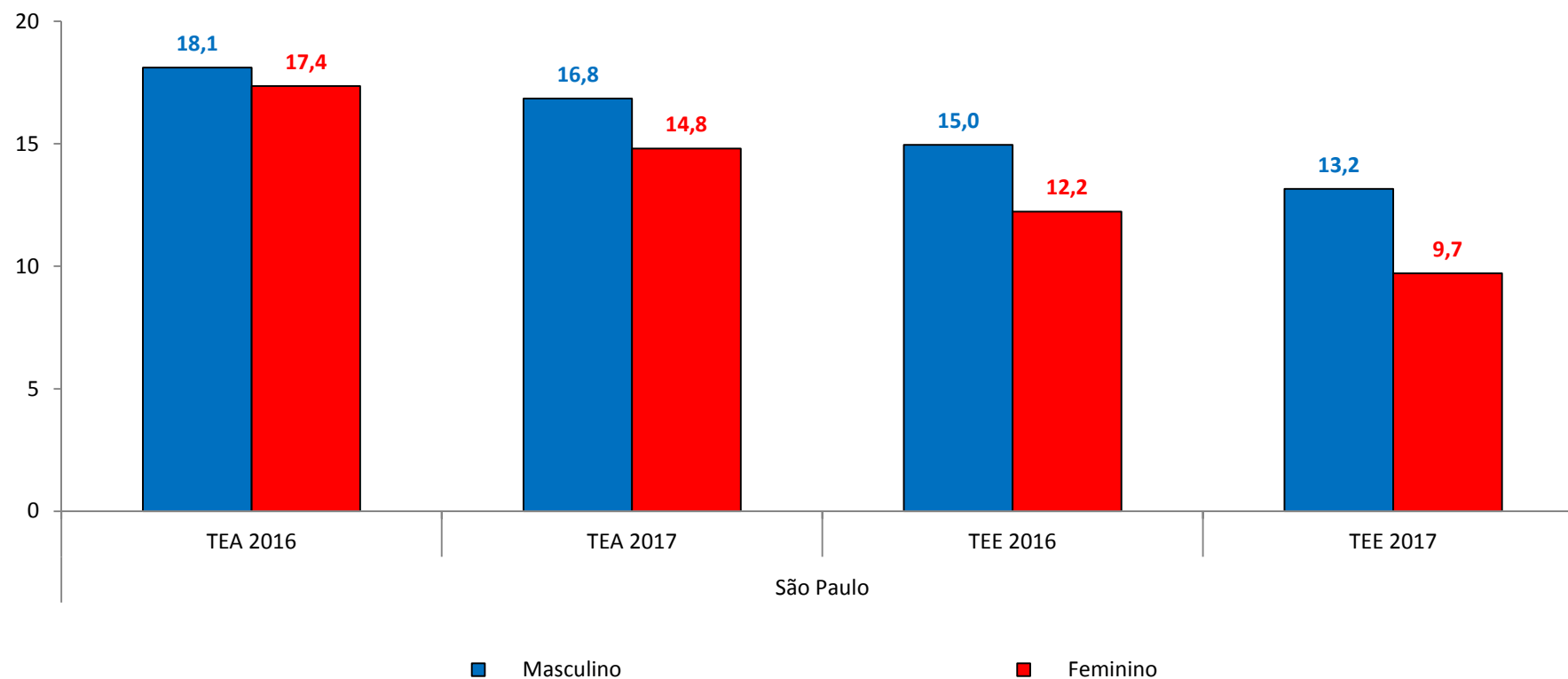
Motivação “Necessidade” (em %)



Fonte: GEM SP 2017 (SEBRAE-SP e IBQP)



Taxa dos empreendedores segundo gênero São Paulo

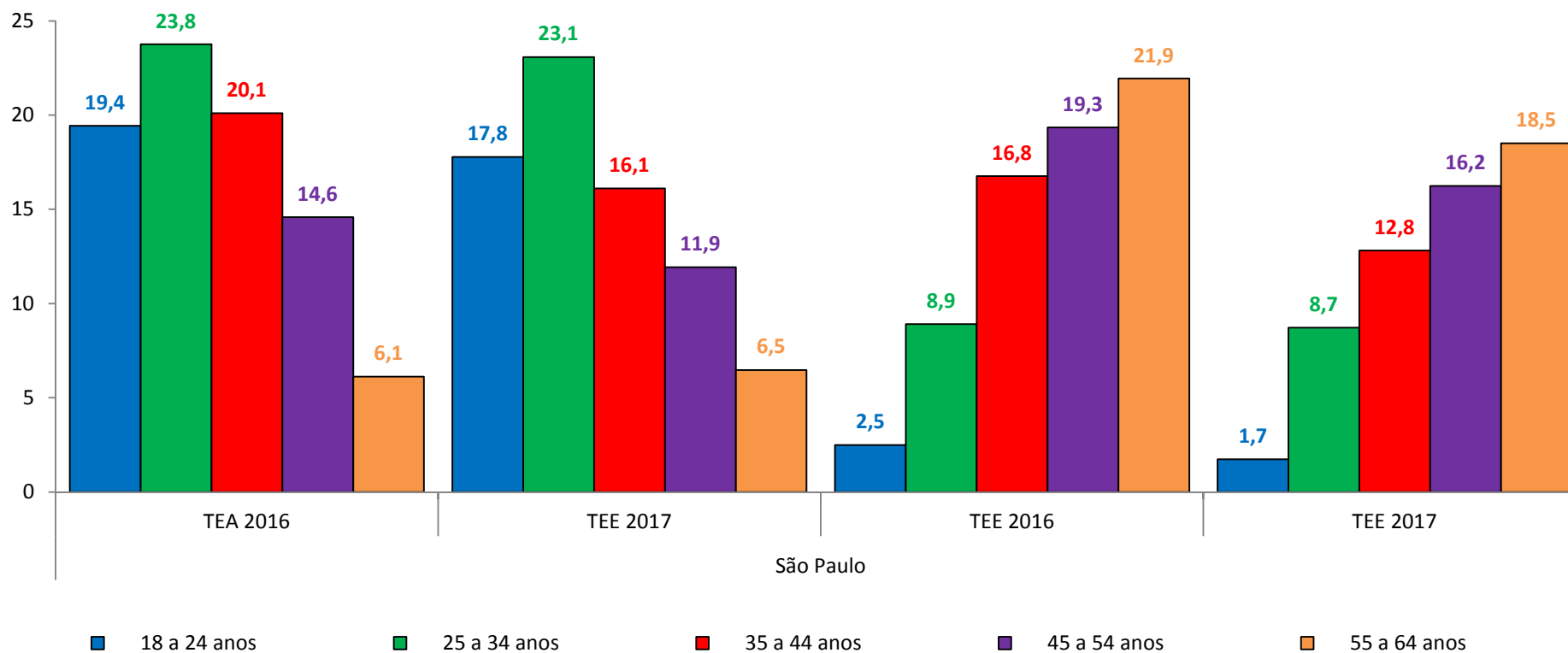


Fonte: GEM SP 2017 (SEBRAE-SP e IBQP)



Faixa Etária

Taxa dos empreendedores segundo faixa etária São Paulo

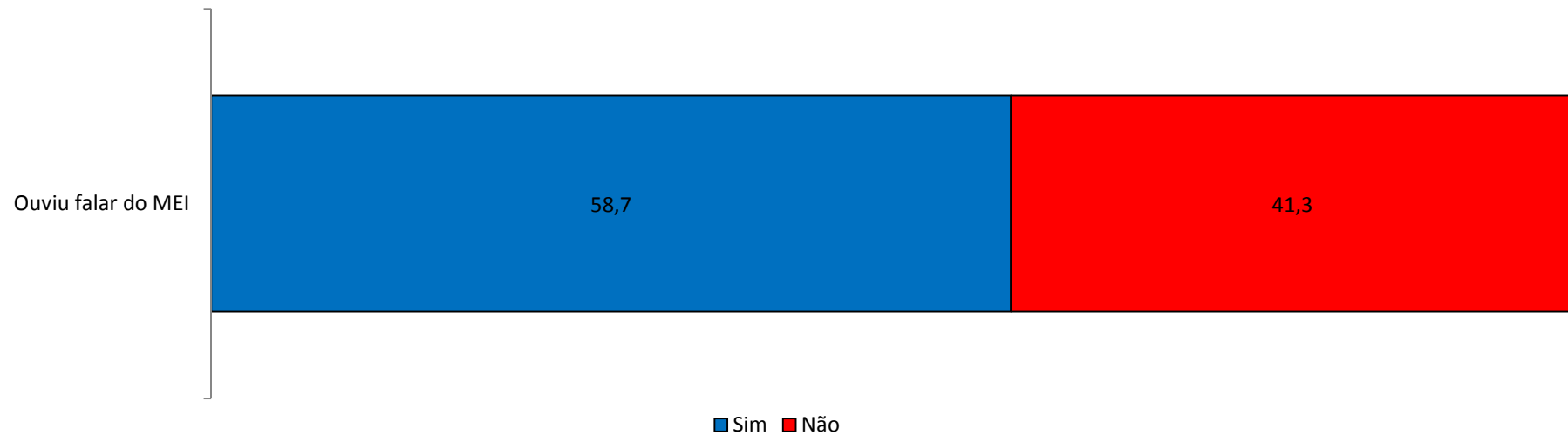


Fonte: GEM SP 2017 (SEBRAE-SP e IBQP)



São Paulo

Empreendedores que afirmaram conhecer o MEI

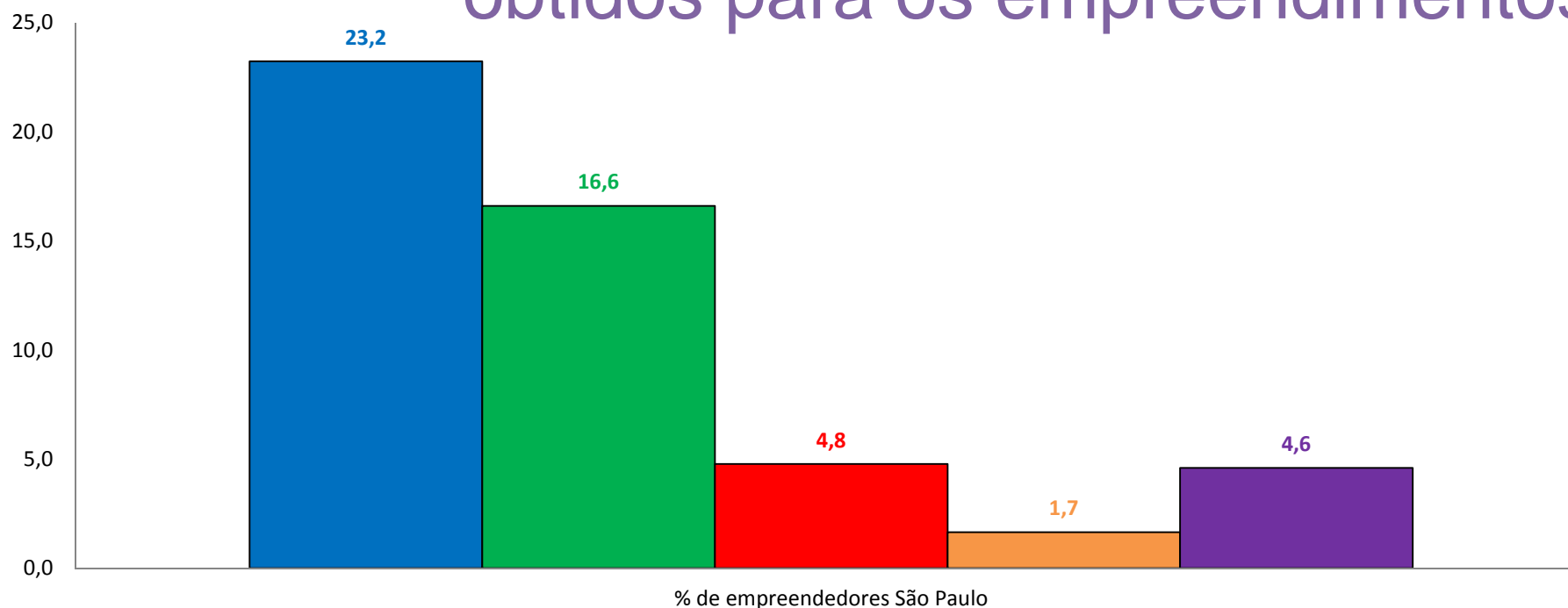


Fonte: GEM SP 2017 (SEBRAE-SP e IBQP)



São Paulo

Tipos de registros, licenças ou certificados obtidos para os empreendimentos



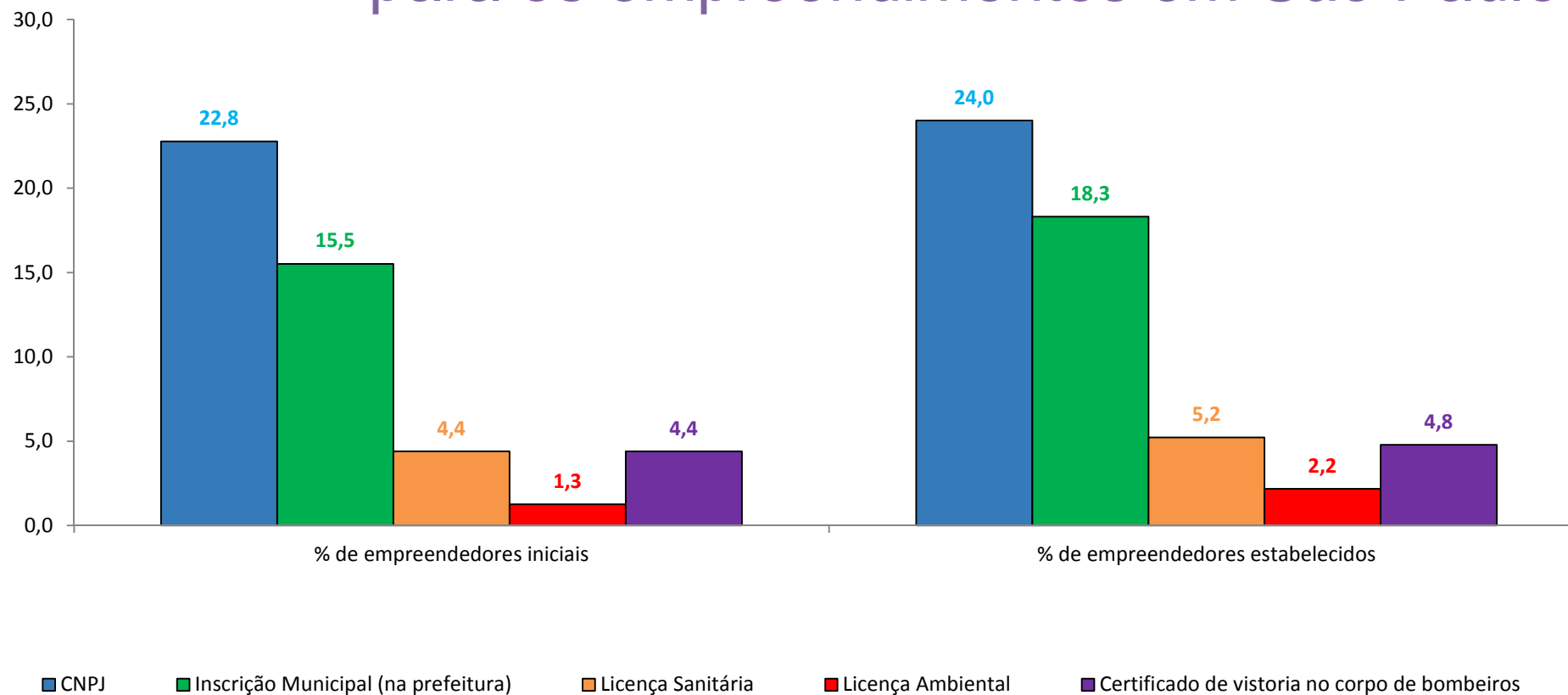
■ CNPJ ■ Inscrição Municipal (na prefeitura) ■ Licença Sanitária ■ Licença Ambiental ■ Certificado de vistoria no corpo de bombeiros

Fonte: GEM SP 2017 (SEBRAE-SP e IBQP)



São Paulo

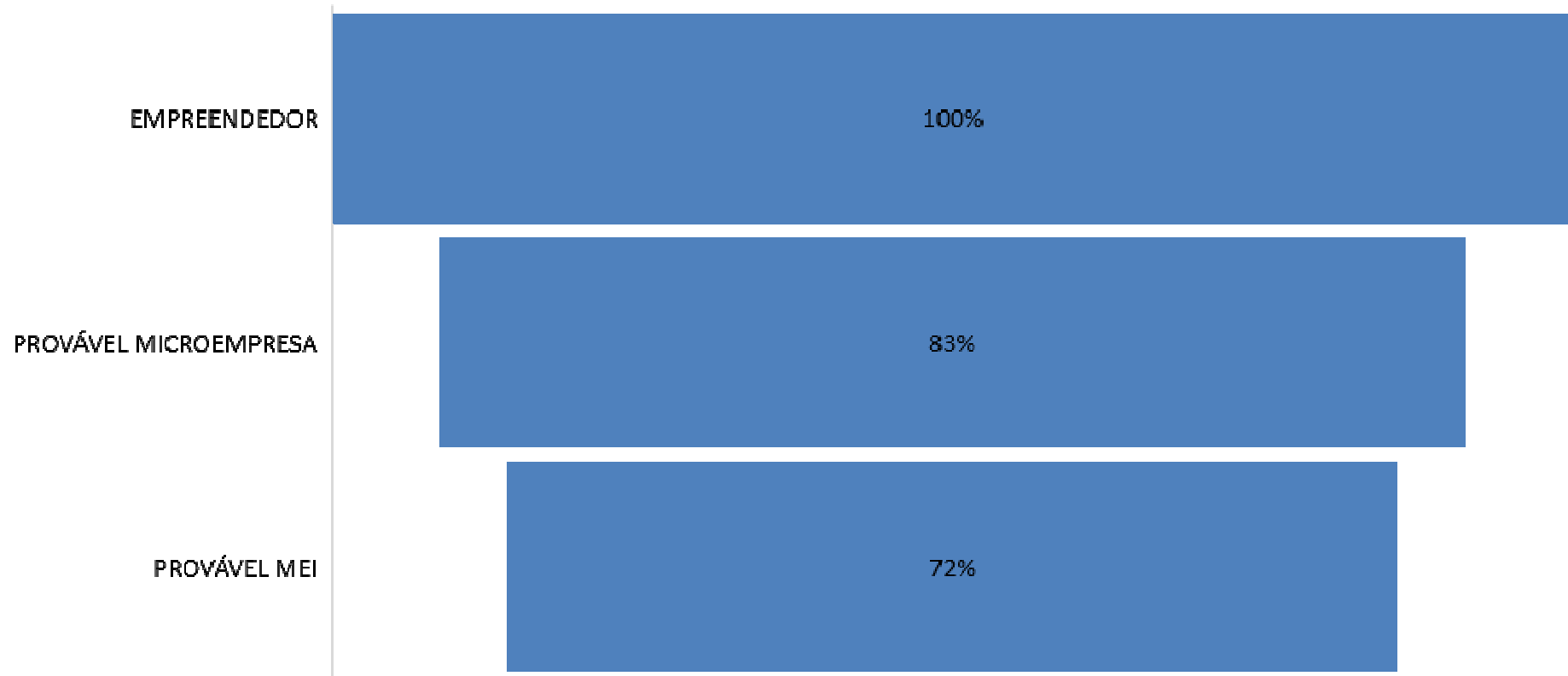
Tipos de registros, licenças ou certificados obtidos para os empreendimentos em São Paulo



Fonte: GEM SP 2017 (SEBRAE-SP e IBQP)



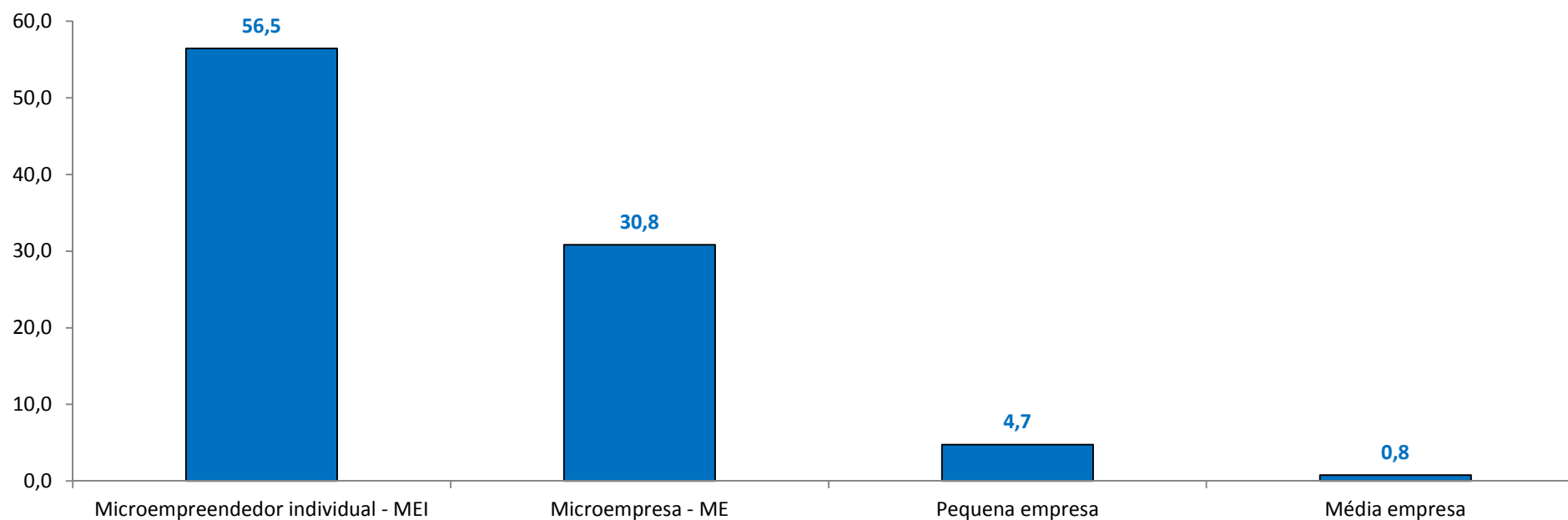
ENQUADRAMENTO PROVÁVEL PARA OS EMPREENDEDORES DE SÃO PAULO



Fonte: GEM SP 2017 (SEBRAE-SP e IBQP)

São Paulo

Enquadramento real dos empreendedores com CNPJ

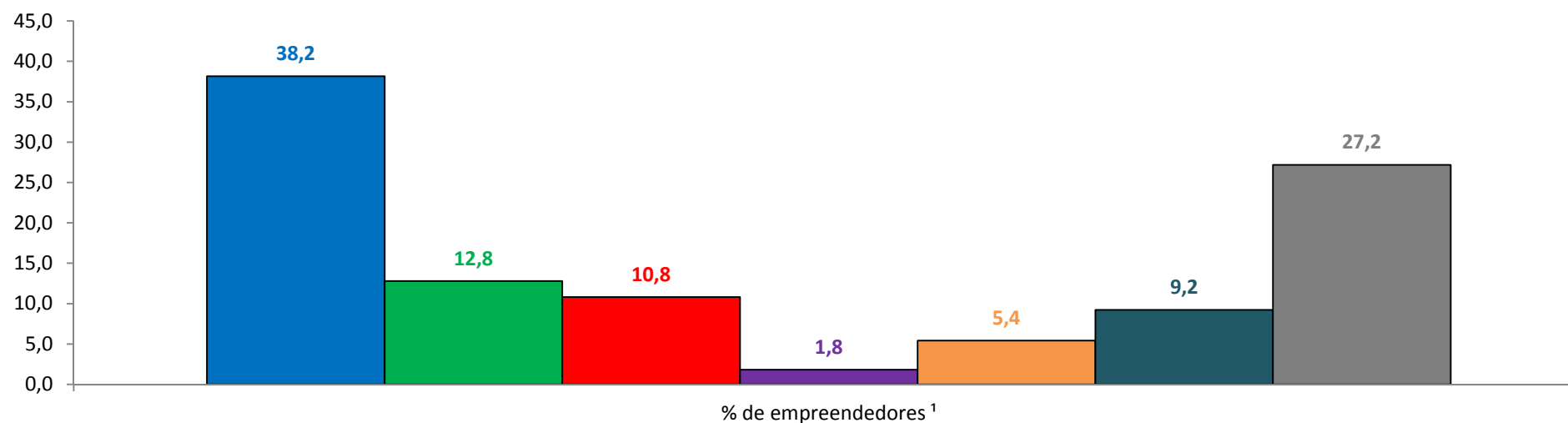


Fonte: GEM SP 2017 (SEBRAE-SP e IBQP)



São Paulo

Razões dos empreendedores para não se formalizarem como MEI



- A atividade não pode ser registrada como MEI
- Não conheço a vantagem de ser MEI com relação à aposentadoria
- Precisa de mais de um empregado
- Não sabe
- Não conheço a vantagem de ser MEI com relação a impostos
- Não sei se vou continuar como empreendedor
- Outro motivo

Obs: A soma dessas opções pode não totalizar 100% pelo fato de ocorrerem respostas múltiplas.

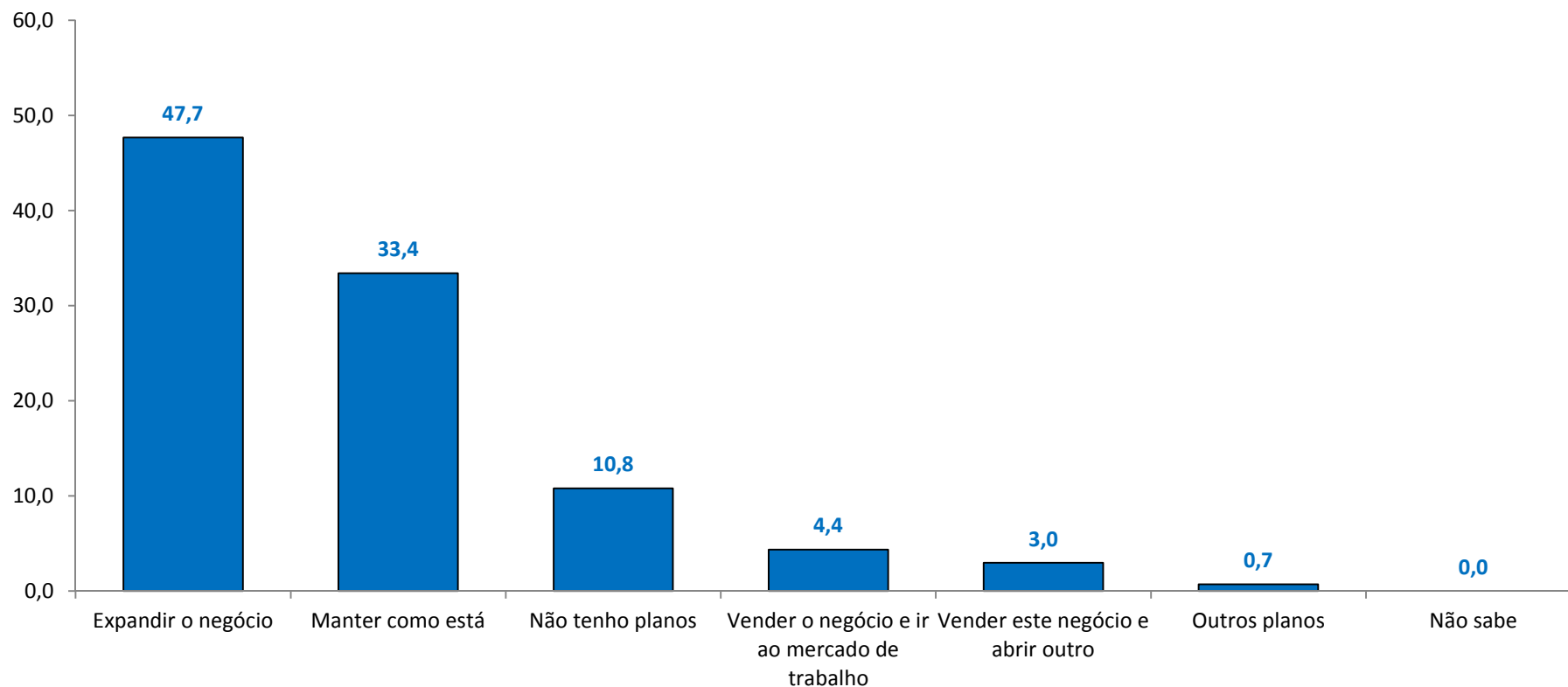
¹ Percentual do número de respostas dos empreendedores que possuem CNPJ mas não estão enquadrados como MEI.

Fonte: GEM SP 2017 (SEBRAE-SP e IBQP)



São Paulo

Planos dos empreendedores para o futuro

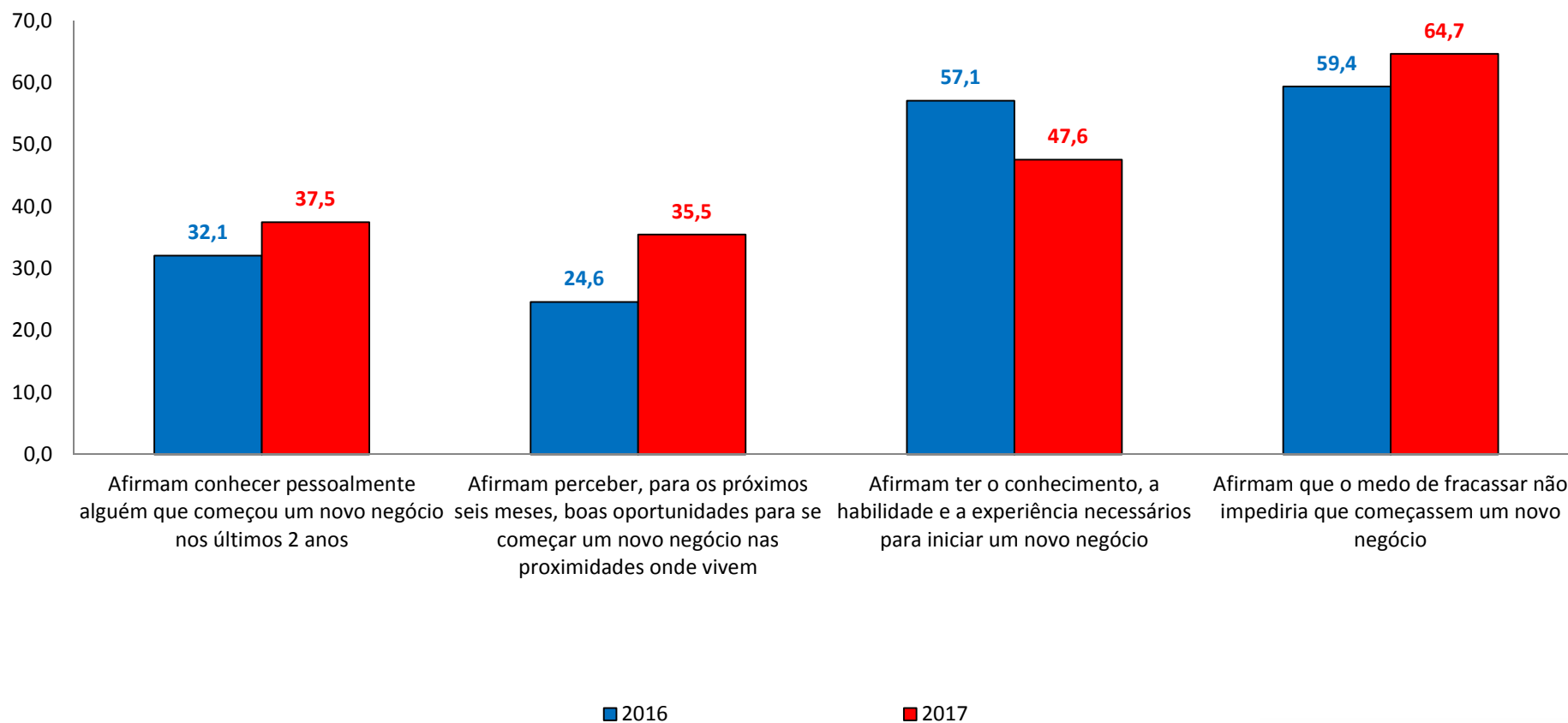


Fonte: GEM SP 2017 (SEBRAE-SP e IBQP)



São Paulo

Mentalidade Empreendedora



Fonte: GEM SP 2017 (SEBRAE-SP e IBQP)



Recomendações de Especialistas

As recomendações para 2017 estão concentradas nos seguintes tópicos:

- **Políticas governamentais (68,0%)**

- “Desenvolvimento de uma efetiva política pública para o empreendedorismo. Esta política deve contemplar avanços no sistema de créditos para novos negócios e para empresas que busquem crescimento e ampliações. Redução da burocracia, agilidade nos processos de abertura, mudanças e fechamentos de empresas. Deve contemplar informações de deveres e direitos para que não aconteçam fatores surpresa e desconhecimentos sobre o processo requerido.”

- **Educação e capacitação (40,0%)**

- “Melhorar o nível educacional dos empreendedores, seja por meio do ensino superior, ou pelo incentivo a mais iniciativas privadas, com cursos de formação em conceitos de negócios e cursos relacionados com o desenvolvimento de competências empreendedoras.”

Fonte: GEM SP 2017 (SEBRAE-SP e IBQP)



Entidades Parceiras

Execução



Parceiro em São Paulo



Apoio



Global Entrepreneurship Monitor

Instituições internacionais



Canada

