

**ANEXO IA**  
**PREGÃO PRESENCIAL N.º 040/2015**  
**DESCRIPTIVO TÉCNICO**



**LOTE 1 - TENDAS**




Montagem de estrutura de tendas para com metragem de 9 m<sup>2</sup>, sistema tipo PIRAMIDAL para atender expositores no 9 Festival Gastronômico no município de Taquaruçu – TO a se realizar no mês de setembro.


<b><u>TENDA EXPOSIÇÃO</u></b>	
<b><u>Tenda 3x3m</u></b>	
70 unid.	Tenda 3x3m tipo piramidal, cobertura tipo 4 águas fechamento cobertura em lona vinílica PVC na cor branca, estrutura de alumínio tubos de aço carbono.
<b><u>Fechamentos</u></b>	
70 unid.	Três fechamentos laterais Lona em poliéster de alta tenacidade com propriedades anichamos, antemovo e proteção contra raios solares. Abertura em lona tipo “rasgo” de acesso à tenda.
<b><u>Elétrica /iluminação</u></b>	
	Verificar fornecimento de energia durante todo o evento, geradores e outros. Aterramento em cada unidade.
210 unid.	Tomada baixa (três tomadas por unidade de tenda)
70 unid.	Ponto iluminação fluorescente com uma lâmpada 60 w, com interruptores para uso interno da tenda (um ponto por unidade de tenda).
<b><u>Hidráulico /Sanitário</u></b>	
	Verificar fornecimento de água durante todo o evento.
01 unid.	Entrada de água alimentada + tubulação de saída esgoto instalados e adaptados aos equipamentos que serão utilizados
01 unid.	Bancada com pia inox medindo 0,50 x 1,20, torneira de metal, sifão, registro, com instalação de água e esgoto.
<b><u>Moveis e equipamentos</u></b>	
140 unid	A Balcão “TS” abertura interna com 3 prateleiras
70 unid.	Balcão “TS” com portas interna e tranca

**LOTE 2 – LOJA CONCEITO**

Quant.	Descrição	Observações
7 unid.	Tendas 10,50 x 11,00m para cobertura tipo de 4 águas em	

	estrutura de alumínio box truss alumínio Q30-tendas 1 Lona em poliéster de alta tenacidade com propriedades antichama, antimofo e proteção contra raios solares.	
<b>PISO / FORRAÇÃO</b>		
<b>Quant.</b>	<b>Descrição</b>	<b>Observações</b>
133.87 m <sup>2</sup>	Piso de madeira tipo deck, pinus calandrando (ripas de 10 cm) 1,00m x 1,00m, elevado a aproximadamente 20 cm, acabamento superior com Impregnante Premium polistem acqua, na cor castanheira 1404. Colocação tipo deck	Quantitativo não deve ser somado ao cálculo do quadro geral de quantitativos, esta já está incluso Imagem de referência 
<b>FACHADA</b>		
<b>Quant.</b>	<b>Descrição</b>	<b>Observações</b>
1 unid	Painel Fachada FRONTAL em mdf revestimento em adesivo 21,00 X 4,43 m( LXH) Testeira h= 123 conforme projeto.	
2 unid.	Fachada LATERAL em mdf e pilar como estrutura de alumínio, revestimento em bagum branco com logomarca sebrae iluminação front light com E= 40 cm, 5,00 X 4,00 m( LXH) Testeira h= 80 cm	Aplicação de painel nas duas laterais, atentar para posicionamentos, esquerdo e direito.
8 unid.	Placa em alto relevo sobre ( alto relevo) painel fachada 80x100x40 cm(HXLXP) com iluminação back light	
1 unid.	Painel institucional: em mdf revestimento em bagum azul e adesivo para comunicação visual com iluminação front light com conforme projeto. 368x200x40 cm(HXLXP)	
<b>IDENTIDADE VISUAL</b>		
<b>Quant.</b>	<b>Descrição</b>	<b>Observações</b>
1 unid.	adesivo fachada- 21,00 X 4,43 m( LXH) Testeira h= 123 conforme projeto.	 Imagem fotos coleção TADIVEZ
8 unid.	Impressão lona para placa back light relevo sobre ( alto	ARTE SEBRAE

	relevo) painel fachada 80x100x5 cm(HXLXP)- composito adesivo fachada	Ver imagens coleção TADIVEZ e evento. Atenção fundo escuro.
1 unid.	adesivo painel institucional- 3328x160x10 cm(HXLXP)	Arte logo marcas
2 unid.	Adesivo logomarca SEBRAE na cor azul conforme manual de uso da instituição. Ver projeto.	Aplicação em fundo branco.
08 unid.	Painel tipo 1 box truss tipo lona plotada amarrada no ilhós e iluminação front light. Medidas 2,10x3,00 m. Arte SEBRAE. Ver projeto. Utilizar na entrada do evento. Ver arte com SEBRAE	
<b>ELÉTRICA</b>		
<b>Quant.</b>	<b>Descrição</b>	<b>Observações</b>
6 unid	Tomada de piso com capacidade de instalação de consumo de 300w na razão.	Quantitativo não deve ser somado ao cálculo do quadro geral de quantitativos, esta já está incluso.
<b>ILUMINAÇÃO</b>		
<b>Quant.</b>	<b>Descrição</b>	<b>Observações</b>
6 unid	Refletores PAR-38 para iluminação dos jardins 01	
6 unid	Projektor Super LED 4W Spot Super LED 4W para uso externo ou interno, foco ajustável, acompanha lâmpada e transformador bivolt	
2 unid	Refletores tipo front light	Aplicação em fachada lateral na logo SEBRAE.
<b>MOBILIÁRIO</b>		
<b>Quant.</b>	<b>Descrição</b>	<b>Observações</b>
1 unid	Conjunto de 05 Lixeiras em polietileno ou fibra de vidro, 15 a 30 litros, com as devidas identificações de cores e símbolos para coleta seletiva. Deve acompanhar sacos de lixo com litragem adequada e nas cores da coleta seletiva, em quantidade suficiente para atendimento durante todo o evento.	Imagem de referência: 

4 unid	Banco de Jardim em madeira ripada com pé de ferro. Medidas aproximadas: 1,50 x 0,50 m	Imagem de referência:  1 na varanda vip, 3 no deck vitrine
--------	--	---


PAISAGISMO		
Quant.	Descrição	Observações
5 unid	Vaso com planta: 0,25x 0,90 x 0,30 m ( L x C x A), com bambu múltiplas folhas com medida aproximada 1,00 a 1,80 m em vasos cerâmico branco com medida aproximada de boca 17cm e altura 14 cm, com forração de casca de madeira especial para acabamento de paisagismo.	

**DESIGN DE AMBIENTE – LOJA**

FORRO		
Quant.	Descrição	Observações
9 m <sup>2</sup>	Pergolado fechado com placas de eucaplac inferior, no sistema tipo OCTANORM 100x100cm	

PAREDES / PORTA		
Quant.	Descrição	Observações
16 m	Parede altura de 3,20m, em Painéis OSB estruturados em perfis de alumínio, montantes octogonais e travessas em sistema modular padronizado tipo "octanorm" ou similar.	Quantitativo não deve ser somado ao cálculo do quadro geral de quantitativos, esta já está incluso.
16 m	Parede altura de 3,20m, em painéis TS estruturados em perfis de alumínio, montantes octogonais e travessas em sistema modular padronizado tipo "octanorm" ou similar.	Quantitativo não deve ser somado ao cálculo do quadro geral de quantitativos, esta já está incluso.
32 m	Estrutura em spyder altura de 3,20 com vidro 1m x 1m, no sistema tipo "Octanorm"; estruturados em perfis de alumínio, montantes octogonais e travessas em sistema modular padronizado tipo "octanorm" ou similar. Painéis adesivados com adesivo em vinil. A criação da arte é de responsabilidade do Sebrae.	Quantitativo não deve ser somado ao cálculo do quadro geral de quantitativos, esta já está incluso.
7 unid	Porta de vidro temperado com fechadura e chaves inclusa.	Quantitativo não deve ser somado ao cálculo do quadro geral de


		quantitativos, esta já está incluso.
ELÉTRICA		
Quant.	Descrição	Observações
6 unid	Tomada de piso com capacidade de instalação de consumo de 300w na razão.	Quantitativo não deve ser somado ao cálculo do quadro geral de quantitativos, esta já está incluso.





PISO / FORRAÇÃO		
Quant.	Descrição	Observações
120 m <sup>2</sup>	Piso de madeira tipo deck, pinus calandrando (ripas de 10 cm) 1,00m x 1,00m, elevado a aproximadamente 20 cm, acabamento superior com Impregnante Premium polistem acqua, na cor castanheira 1404. Colocação tipo deck	Quantitativo não deve ser somado ao cálculo do quadro geral de quantitativos, esta já está incluso Imagem de referência 



ILUMINAÇÃO		
Quant.	Descrição	Observações
60 unid	Luminária para lâmpada fluorescente tipo calha, com interruptores independentes por fileira de luz. Fixada no pergolado em sistema tipo OCTANORM 100x100cm	
54 unid	Luminárias de embutir com foco móvel para lâmpada powerled.	

HIDRO SANITÁRIO		
Quant.	Descrição	Observações
	Este ambiente não contempla deste item.	


IDENTIDADE VISUAL		
Quant.	Descrição	Observações
5 unid	Lona com impressão digital, em policromia, ficada em quadro metalon. A criação da arte é de responsabilidade do Sebrae. Medindo: 2,00 x 1,00 m (Lx A)	Colocadas nas estruturas de prateleiras vista G; I, L;k, B
3 unid	Lona com impressão digital, em policromia, ficada em	Colocadas nas estruturas

	quadro metalon. A criação da arte é de responsabilidade do Sebrae. Medindo: 2,00 x 1,40 m (Lx A)	de painel canaletado vista F;H;J
2 unid	Impressão digital e instalação de adesivo em vinil para envelopamento, em policromia. A criação da arte é de responsabilidade do Sebrae. Medidas de 1 metro: 1,00 x 3,20 m ( L x A). Colocação em Painéis TS e/ou PS e/ou formiplac no sistema tipo "Octanorm".	
2 unid	Lona com impressão digital, em policromia, ficada em quadro metalon. A criação da arte é de responsabilidade do Sebrae. Medindo: 2,00 x 320 m (Lx A)	
<b>EQUIPAMENTOS</b>		
<b>Quant.</b>	<b>Descrição</b>	<b>Observações</b>
52 unid	Prateleiras com fixação em mão francesas em MDF/MPD com acabamento na cor BRANCA textura poro com espessura de 18 mm com bordas fitadas com fita da mesma cor. Medindo 1,00 x 0,30 x 0,18 m ( L x P x A)	
92 unid	Mão francesas padrão sistema tipo OCTANORM	Ver detalhamento no projeto Multiplicar pelas 4 ilhas de estandes
5 unid	Painel canaletado no laminado melamínico cor branca com bordas fitadas com fita da mesma cor, fixação tipo spyde Medida: 2,00x 1,22 x 18mm	Ver detalhamento no projeto Multiplicar pelas 4 ilhas de estandes Fixar no montante de octanorm com parafusos por traz do painel
200 unid	Gancho simples branco 20cm para fixado no MDF canaletado para exposição de produtos.	Ver detalhamento no projeto Multiplicar pelas 4 ilhas de estandes
1 unid	Manequim feminino de fibra de vidro na cor preta fosco sem cabeça	

1 unid	Manequim masculino de fibra de vidro na cor preta foso sem cabeça	
1 unid	Manequim infantil de fibra de vidro na cor preta sem cabeça	
4 unid	Ar condicionado de 30.000 BTUs aproximadamente tipo Split, com Selo Procel de Eficiência Energética. Devidamente montado e funcionando.	
1 unid	Smart TV LED de 50 “. Resolução Full HD 1080p. Clear Motion Rate 600Hz. Função Futebol. Dual Core. Smart Hub. Wi-Fi Embutido, com Suporte de parede	
<b>MOBILIÁRIO</b>		
Quant.	Descrição	Observações
12 unid	A cadeira de PP (polipropileno) com design futurista empilhável. Medidas: comprimento: 0,51cm / Profundidade: 0,45cm / Altura: 0,87cm	Imagem de referência: 
4 unid	Mesa redonda com tampo de vidro (diâmetro 70 cm) redondo e pé tubular metálico cromado.	Imagem de referência: 
5 unid	Cubos em MDF cru com acabamento em massa corrida acrílica e com pintura PVA na cor preta. Medidas: 0,40 x 0,40 x 0,80 m (L x C x A)	Imagem de referência: 

4 unid	Cubos em MDF cru com acabamento com acabamento em massa corrida acrílica na pintura PVA na cor preta. Medidas: 0,60 x 0,60 x 0,65 m (L x C x A)	
3 unid	Caixa de engradado de madeira de pinus com acabamento superior com Impregnante Premium polistem acqua, na cor castanheira 1404. Medidas: 51x30x20cm	
12 unid	Palete de madeira de pinus acabamento superior com Impregnante Premium polistem acqua, na cor castanheira 1404. Medidas: 1,00x1,00x 0,20 m	


**VITRINISMO**


Quant.	Descrição	Observações
8 unid	Abobora moranga grandes tamanho variado	
2 unid	2 cachos de bananas verde - tamanho variado	
2 unid	2 cachos de babaçu - tamanho variado	
10 unid	Fruta cacau - tamanho variado	
2 unid	Fruta jaca verde - tamanho variado	
6 unid	Fruta abacaxi verde tamanho variado	
3 unid	Fruta melancia tamanho variado	
20 unid	Almofadas com estampas variadas da coleção TADIVEZ com recheio em espuma	

**DESIGN DE AMBIENTE – CAMARIM**

FORRO		
Quant.	Descrição	Observações
9m <sup>2</sup>	Pergolado fechado com eucaplac inferior no sistema tipo OCTANORM 100x100cm com iluminação fluorescente	Quantitativo não deve ser somado ao cálculo do



	embutida, com interruptores independentes por fileira de luz.	quadro geral de quantitativos, esta já está incluso.
<b>PAREDES / PORTA</b>		
<b>Quant.</b>	<b>Descrição</b>	<b>Observações</b>
12 m	Parede altura de 3,20m, em Painéis OSB brancos estruturados em perfis de alumínio, montantes octogonais e travessas em sistema modular padronizado tipo "octanorm" ou similar.	Quantitativo não deve ser somado ao cálculo do quadro geral de quantitativos, esta já está incluso.
01 unid	Porta com estrutura modular de alumínio e painéis OSB medindo 2,10 X 0,70 m, incluso fechadura e chave	Quantitativo não deve ser somado ao cálculo do quadro geral de quantitativos, esta já está incluso.
<b>PISO / FORRAÇÃO</b>		
<b>Quant.</b>	<b>Descrição</b>	<b>Observações</b>
9 m <sup>2</sup>	Piso de madeira tipo deck, pinus calandrando (ripas de 10 cm) 1,00m x 1,00m, elevado a aproximadamente 20 cm, acabamento superior com Impregnante Premium polistem acqua, na cor castanheira 1404. Colocação tipo deck	Quantitativo não deve ser somado ao cálculo do quadro geral de quantitativos, esta já está incluso Imagem de referência 
<b>ELÉTRICA</b>		
<b>Quant.</b>	<b>Descrição</b>	<b>Observações</b>
5 unid	Tomada de piso com capacidade de instalação de consumo de 300w na razão.	Quantitativo não deve ser somado ao cálculo do quadro geral de quantitativos, esta já está incluso.
<b>ILUMINAÇÃO</b>		
<b>Quant.</b>	<b>Descrição</b>	<b>Observações</b>
8 unid	Luminária para lâmpada fluorescente embutida, com interruptores independentes por fileira de luz. Fixada no	Quantitativo não deve ser somado ao cálculo do


	pergolado vazado em sistema tipo OCTANORM 100x100cm	quadro geral de quantitativos, esta já está incluso.
3 unid	Luminária tipo spots alça fixados nas divisórias do espelho com lâmpadas 60W	Quantitativo não deve ser somado ao cálculo do quadro geral de quantitativos, esta já está incluso. Imagem de referência: 

<b>HIDRO SANITÁRIO</b>		
Quant.	Descrição	Observações
	Este ambiente não contempla deste item.	
<b>IDENTIDADE VISUAL</b>		
Quant.	Descrição	Observações
1 unid	Plaqueta de Identificação (10x30 cm) em PVC adesivado com nome do ambiente em letras padronizadas. Fixada na porta. Arte de responsabilidade do SEBRAE.	Porta de entrada
<b>EQUIPAMENTOS</b>		
Quant.	Descrição	Observações
1 unid	Lixeiras de papelão pequenas com Tampa 30L. Deve acompanhar sacos de lixo com litragem adequada, em quantidade suficiente para atendimento durante todo o evento.	
1 unid	Frigobar mínimo de 120 litros.	
3 unid	Espelho com moldura em perfil de alumínio medindo: 0,85 x 1,10 m (L x A),	
1 unid	Ar condicionado de 12 .000 BTUs aproximadamente tipo Split, com Selo Procel de Eficiência Energética. Devidamente montado e funcionando.	
<b>MOBILIÁRIO</b>		
Quant.	Descrição	Observações
3 unid	Cadeira estofada fixa sem braço, adequada ao perfil do evento.	
1 unid	Arara para exposição de roupas em aço inox, com 20	

	cabides, com regulagem de altura e com rodízio.	
3 unid	Bancada em perfis de alumínio, montantes octogonais e travessas em sistema modular padronizado tipo "octanorm" ou similar, com o tampo em MDF branco. Medindo: 100 x 0.50x0.80 m ( L X P X A)	
<b>PAISAGISMO</b>		
<b>Quant.</b>	<b>Descrição</b>	<b>Observações</b>
	Este ambiente não contempla deste item.	

**DESIGN DE AMBIENTE – APOIO A GESTÃO**

<b>FORRO</b>		
<b>Quant.</b>	<b>Descrição</b>	<b>Observações</b>
12 m <sup>2</sup>	Pergolado fechado com eucaplac inferior no sistema tipo OCTANORM 100x100cm com iluminação fluorescente embutida, com interruptores independentes por fileira de luz.	Quantitativo não deve ser somado ao cálculo do quadro geral de quantitativos, esta já está incluso.
<b>PAREDES / PORTA</b>		
<b>Quant.</b>	<b>Descrição</b>	<b>Observações</b>
14 m	Parede altura de 3,20m, em Painéis osb estruturados em perfis de alumínio, montantes octogonais e travessas em sistema modular padronizado tipo "octanorm" ou similar.	Quantitativo não deve ser somado ao cálculo do quadro geral de quantitativos, esta já está incluso.
1 unid	Porta com estrutura modular de alumínio e painéis osb medindo 2,10 X 0,70 m, com fechadura e chaves inclusa.	Quantitativo não deve ser somado ao cálculo do quadro geral de quantitativos, esta já está incluso.
<b>PISO / FORRAÇÃO</b>		
<b>Quant.</b>	<b>Descrição</b>	<b>Observações</b>
12 m <sup>2</sup>	Piso de madeira tipo deck, pinus calandrando (ripas de 10 cm) 1,00m x 1,00m, elevado a aproximadamente 20 cm, acabamento superior com Impregnante Premium polistem acqua, na cor castanheira 1404. Colocação tipo deck	Quantitativo não deve ser somado ao cálculo do quadro geral de quantitativos, esta já está incluso Imagem de referência


		
<b>ELÉTRICA</b>		
<b>Quant.</b>	<b>Descrição</b>	<b>Observações</b>
5 unid	Tomada de piso com capacidade de instalação de consumo de 300w na razão.	Quantitativo não deve ser somado ao cálculo do quadro geral de quantitativos, esta já está incluso.
<b>ILUMINAÇÃO</b>		
<b>Quant.</b>	<b>Descrição</b>	<b>Observações</b>
12 unid	Luminária para lâmpada fluorescente embutida, com interruptores independentes por fileira de luz. Fixada no pergolado vazado em sistema tipo OCTANORM 100x100cm	Quantitativo não deve ser somado ao cálculo do quadro geral de quantitativos, esta já está incluso.
<b>HIDRO SANITÁRIO</b>		
<b>Quant.</b>	<b>Descrição</b>	<b>Observações</b>
	Este ambiente não contempla deste item.	

<b>IDENTIDADE VISUAL</b>		
<b>Quant.</b>	<b>Descrição</b>	<b>Observações</b>
1 unid	Plaqueta de Identificação (10x30 cm) em PVC adesivado com nome do ambiente em letras padronizadas. Fixada na porta. Arte de responsabilidade do SEBRAE.	Porta de entrada
<b>EQUIPAMENTOS</b>		
<b>Quant.</b>	<b>Descrição</b>	<b>Observações</b>
1 unid	Lixeiras de papelão pequenas com Tampa 30L. Deve acompanhar sacos de lixo com litragem adequada, em quantidade suficiente para atendimento durante todo o evento.	
2 unid	Impressora Multifuncional Colorida, as impressoras deverão conter as especificações mínimas descrita abaixo: I.A impressora deverá estar conectada na rede lógica do evento; II. Impressão colorida e P e B de no mínimo 25 páginas por minuto, scanner e copiadora;	


	III. Deverá estar conectada (compartilhada) e instalada nos computadores locados do evento garantindo o perfeito funcionamento durante o evento; IV. Deverá estar incluso Papel tipo A4, toner e cartuchos para todo o evento.	
1 unid	Ar condicionado de 18 .000 BTUs aproximadamente tipo Split, com Selo Procel de Eficiência Energética. Devidamente montado e funcionando.	
1 unid	Bebedouro Elétrico para garrafão de 20 litros, que produza no mínimo 2,5 litros de água gelada por hora e natural (temperatura ambiente 32°C). Gabinete e torneiras confeccionados em plástico de alta resistência, com sistema de refrigeração através de compressor com suporte para copos devidamente fixados e copos descartáveis em quantidade suficiente para atender todo o evento.	1 unid
<b>MOBILIÁRIO</b>		
<b>Quant.</b>	<b>Descrição</b>	<b>Observações</b>
4 unid	Cadeira estofada fixa sem braço, adequada ao perfil do evento.	
4 unid	Mesa de escritório tamanho 0,70 x 1,20 x 0,75 m (L X P X A)	
<b>PAISAGISMO</b>		
<b>Quant.</b>	<b>Descrição</b>	<b>Observações</b>
	Este ambiente não contempla deste item.	

**DESIGN DE AMBIENTE – DEPOSITO**

<b>FORRO</b>		
<b>Quant.</b>	<b>Descrição</b>	<b>Observações</b>
12 m <sup>2</sup>	Pergolado fechado com eucaplac inferior no sistema tipo OCTANORM 100x100cm com iluminação fluorescente embutida, com interruptores independentes por fileira de luz.	Quantitativo não deve ser somado ao cálculo do quadro geral de quantitativos, esta já está incluso.
<b>PAREDES / PORTA</b>		
<b>Quant.</b>	<b>Descrição</b>	<b>Observações</b>
14 m	Parede altura de 3,20m, em Painéis osb estruturados em perfis de alumínio, montantes octogonais e travessas em sistema modular padronizado tipo "octanorm" ou similar.	Quantitativo não deve ser somado ao cálculo do quadro geral de quantitativos, esta já está incluso.
1 unid	Porta com estrutura modular de alumínio e painéis osb	Quantitativo não deve ser

	medindo 2,10 X 0,70 m, com fechadura e chaves inclusa.	somado ao cálculo do quadro geral de quantitativos, esta já está incluso.
<b>PISO / FORRAÇÃO</b>		
<b>Quant.</b>	<b>Descrição</b>	<b>Observações</b>
12 m <sup>2</sup>	Piso de madeira tipo deck, pinus calandrando (ripas de 10 cm) 1,00m x 1,00m, elevado a aproximadamente 20 cm, acabamento superior com Impregnante Premium polistem acqua, na cor castanheira 1404. Colocação tipo deck	Quantitativo não deve ser somado ao cálculo do quadro geral de quantitativos, esta já está incluso Imagem de referência 
<b>ELÉTRICA</b>		
<b>Quant.</b>	<b>Descrição</b>	<b>Observações</b>
5 unid	Tomada de piso com capacidade de instalação de consumo de 300w na razão.	Quantitativo não deve ser somado ao cálculo do quadro geral de quantitativos, esta já está incluso.
<b>ILUMINAÇÃO</b>		
<b>Quant.</b>	<b>Descrição</b>	<b>Observações</b>
12 unid	Luminária para lâmpada fluorescente embutida, com interruptores independentes por fileira de luz. Fixada no pergolado vazado em sistema tipo OCTANORM 100x100cm	Quantitativo não deve ser somado ao cálculo do quadro geral de quantitativos, esta já está incluso.
<b>HIDRO SANITÁRIO</b>		
<b>Quant.</b>	<b>Descrição</b>	<b>Observações</b>
	Este ambiente não contempla deste item.	
<b>IDENTIDADE VISUAL</b>		
<b>Quant.</b>	<b>Descrição</b>	<b>Observações</b>
1 unid	Plaqueta de Identificação (10x30 cm) em PVC adesivado com nome do ambiente em letras padronizadas. Fixada na porta. Arte de responsabilidade do SEBRAE.	Porta de entrada
<b>EQUIPAMENTOS</b>		
<b>Quant.</b>	<b>Descrição</b>	<b>Observações</b>

7 unid	Estande em perfis de alumínio, montantes octogonais e travessas em sistema modular padronizado tipo "octanorm" ou similar, com 04 níveis de prateleiras tampo em MDF branco. Medindo: 1,00 x 0,50 x 2,00 m (L X P X A)	
<b>MOBILIÁRIO</b>		
<b>Quant.</b>	<b>Descrição</b>	<b>Observações</b>
4 unid	Cadeira estofada fixa sem braço, adequada ao perfil do evento.	
1 unid	Mesa de escritório tamanho 0,70 x 1,20 x 0,75 m (L X P X A)	
<b>PAISAGISMO</b>		
<b>Quant.</b>	<b>Descrição</b>	<b>Observações</b>
	Este ambiente não contempla deste item.	
<b>DESIGN DE AMBIENTE – COPA</b>		
<b>FORRO</b>		
<b>Quant.</b>	<b>Descrição</b>	<b>Observações</b>
12 m <sup>2</sup>	Pergolado fechado com eucaplac inferior no sistema tipo OCTANORM 100x100cm com iluminação fluorescente embutida, com interruptores independentes por fileira de luz.	Quantitativo não deve ser somado ao cálculo do quadro geral de quantitativos, esta já está incluso.
<b>PAREDES / PORTA</b>		
<b>Quant.</b>	<b>Descrição</b>	<b>Observações</b>
12 m	Parede altura de 3,20m, em Painéis osb estruturados em perfis de alumínio, montantes octogonais e travessas em sistema modular padronizado tipo "octanorm" ou similar.	Quantitativo não deve ser somado ao cálculo do quadro geral de quantitativos, esta já está incluso.
2 Ud	Porta com estrutura modular de alumínio e painéis osb medindo 2,10 X 0,70 m, com fechadura e chaves inclusa.	Quantitativo não deve ser somado ao cálculo do quadro geral de quantitativos, esta já está incluso.
<b>PISO / FORRAÇÃO</b>		
<b>Quant.</b>	<b>Descrição</b>	<b>Observações</b>
8 m <sup>2</sup>	Piso de madeira tipo deck, pinus calandrando (ripas de 10 cm) 1,00m x 1,00m, elevado a aproximadamente 20 cm, acabamento superior com Impregnante Premium polistem acqua, na cor castanheira 1404. Colocação tipo deck	Quantitativo não deve ser somado ao cálculo do quadro geral de quantitativos, esta já está incluso Imagem de referência

		
--	--	---

**ELÉTRICA**

Quant.	Descrição	Observações
5 unid	Tomada de piso com capacidade de instalação de consumo de 300w na razão.	Quantitativo não deve ser somado ao cálculo do quadro geral de quantitativos, esta já está incluso.

**ILUMINAÇÃO**

Quant.	Descrição	Observações
8 unid	Luminária para lâmpada fluorescente embutida, com interruptores independentes por fileira de luz. Fixada no pergolado vazado em sistema tipo OCTANORM 100x100cm	Quantitativo não deve ser somado ao cálculo do quadro geral de quantitativos, esta já está incluso.

**HIDRO SANITÁRIO**

Quant.	Descrição	Observações
1 unid	Entrada de água alimentada + tubulação de saída esgoto instalados (torneira de metal, sifão, registro, com instalação de água e esgoto.)	

**IDENTIDADE VISUAL**

Quant.	Descrição	Observações
1 unid	Plaqueta de Identificação (10x30 cm) em PVC adesivado com nome do ambiente em letras padronizadas. Fixada na porta. Arte de responsabilidade do SEBRAE.	Porta de entrada

**EQUIPAMENTOS**


Quant.	Descrição	Observações
1 unid	Geladeira Frost Free de no mínimo 240 L.	
1 unid	Bancada em perfis de alumínio, montantes octogonais e travessas em sistema modular padronizado tipo "octanorm" ou similar, com o tampo em MDF branco. Medindo: 100 x 0.50x0.80 m ( L X P X A).	
1 unid	Bancada com pia inox medindo 0,50 x 1,50, torneira de	




	metal, sifão, registro, com instalação de água e esgoto.	
2 unid	Lixeiras plástica grandes com Tampa 50L com pedal . Deve acompanhar sacos de lixo com litragem adequada, em quantidade suficiente para atendimento durante todo o evento.	
1 unid	Bebedouro Elétrico para garrafão de 20 litros, que produza no mínimo 2,5 litros de água gelada por hora e natural (temperatura ambiente 32°C). Gabinete e torneiras confeccionados em plástico de alta resistência, com sistema de refrigeração através de compressor com suporte para copos devidamente fixados e copos descartáveis em quantidade suficiente para atender todo o evento.	
1 unid	Fogão elétrico com de 2 bocas	
1 unid	Forno micro-ondas 20 litros.	
1 unid	Máquina de café expresso acompanhada de café; cappuccino, chocolate, leite, água; sachê de açúcar; adoçante; mexedores e copinhos descartáveis plásticos ou de isopor de 80 ml, incluindo a mão de obra para a reposição de todos os materiais necessários para o funcionamento adequado do equipamento.	
<b>MOBILIÁRIO</b>		
Quant.	<b>Descrição</b>	<b>Observações</b>
	Este ambiente não contempla deste item.	
<b>PAISAGISMO</b>		
Quant.	<b>Descrição</b>	<b>Observações</b>
	Este ambiente não contempla deste item.	

**DESIGN DE AMBIENTE – SALA NEGOCIOS**

<b>FORRO</b>		
Quant.	<b>Descrição</b>	<b>Observações</b>
32m <sup>2</sup>	Pergolado fechado com placas de eucaplac inferior, no sistema tipo OCTANORM 100x100cm	
<b>PAREDES / PORTA</b>		
Quant.	<b>Descrição</b>	<b>Observações</b>
24 m	Parede altura de 3,20m, em Painéis OSB estruturados em	Quantitativo não deve ser

	perfis de alumínio, montantes octogonais e travessas em sistema modular padronizado tipo "octanorm" ou similar.	somado ao cálculo do quadro geral de quantitativos, esta já está incluso.
3 unid	Porta de vidro temperado com fechadura e chaves inclusa.	Quantitativo não deve ser somado ao cálculo do quadro geral de quantitativos, esta já está incluso.
<b>ELÉTRICA</b>		
<b>Quant.</b>	<b>Descrição</b>	<b>Observações</b>
5 unid	Tomada de piso com capacidade de instalação de consumo de 300w na razão.	Quantitativo não deve ser somado ao cálculo do quadro geral de quantitativos, esta já está incluso.
<b>PISO / FORRAÇÃO</b>		
<b>Quant.</b>	<b>Descrição</b>	<b>Observações</b>
32 m <sup>2</sup>	Piso de madeira tipo deck, pinus calandrando (ripas de 10 cm) 1,00m x 1,00m, elevado a aproximadamente 20 cm, acabamento superior com Impregnante Premium polistem acqua, na cor castanheira 1404. Colocação tipo deck	Quantitativo não deve ser somado ao cálculo do quadro geral de quantitativos, esta já está incluso Imagem de referência 
<b>ILUMINAÇÃO</b>		
<b>Quant.</b>	<b>Descrição</b>	<b>Observações</b>
6 unid	Luminária para lâmpada fluorescente tipo calha, com interruptores independentes por fileira de luz. Fixada no pergolado em sistema tipo OCTANORM 100x100cm	
21 unid	Luminárias de embutir com foco móvel para lâmpada powerled.	
<b>HIDRO SANITÁRIO</b>		
<b>Quant.</b>	<b>Descrição</b>	<b>Observações</b>



1 unid	<p>Banheiro químico de luxo: Módulos Duplos Dimensões (módulo duplo): 2,20m frente x 1,35m lateral x 2,45m altura. Capacidade: 600 usos sem estar ligado a rede ou uso ilimitado se ligado a rede. Energia: Tri-Volt. Podem ser ligados a rede 110/220v ou a baterias 12v ou painéis solares em locais sem energia. Água: Reservatório interno permite 600 usos sem ligações hidráulicas, ou uso ilimitado quando ligado a rede externa. Detritos: Reservatório interno permite 600 usos sem ligações de esgoto, ou uso ilimitado quando ligado a rede externa. Interior: Bancada de apoio, pia com torneiras automáticas, espelho full-size, papel-higiênico, toalhas, sabão líquido e higienizador de assento de primeira linha. Lixeira embutida, discreta e de alta capacidade. Vaso Sanitário: Selado, sem cheiro, com descarga convencional. Sem contato com tanque de detritos. Ecológico: Iluminação a LED, vasos e torneiras importadas de baixo fluxo, sem químicos agressivos, consumo mínimo de energia e água.</p>	<p>Imagem interna</p> 
--------	---	---


**IDENTIDADE VISUAL**

Quant.	Descrição	Observações
2 unid	Adesivo em vinil, impressão digital, em policromia, colocação atrás do vidro . A criação da arte é de responsabilidade do Sebrae. Medindo: 1,00 x 3,20 m (Lx A) colocação em estrutura em spyder com vidro 1m x 1m, no sistema tipo "Octanorm".	Parede banheiro
1 unid	Plaqueta de Identificação (10x30 cm) em PVC adesivado com nome do ambiente em letras padronizadas. Fixada na porta. Arte de responsabilidade do SEBRAE.	Porta de entrada
2 unid	Placa de PVC (1,80 x 60 cm) adesivado ficada com fio de nylon no teto . Arte de responsabilidade do SEBRAE.	

**EQUIPAMENTOS**



Quant.	Descrição	Observações
1 unid	Ar condicionado de 30.000 BTUs aproximadamente tipo Split, com Selo Procel de Eficiência Energética. Devidamente montado e funcionando.	




<b>MOBILIÁRIO</b>		
Quant.	Descrição	Observações
6 unid	A cadeira de PP (polipropileno) com design futurista empilhável. Medidas: comprimento: 0,51cm / Profundidade: 0,45cm / Altura: 0,87cm	Imagem de referência: 
3 unid	Mesa redonda com tampo de vidro (diâmetro 70 cm) redondo e pé tubular metálico cromado.	Imagem de referência: 
1 unid	Sofá de 3 lugares com estrutura em madeira de reflorestamento, assento com percintas elásticas e encosto preenchido com espuma D-33, o braço preenchido com espuma D-33, com formato "quadrado", os pés em aço cromado. Revestido em couro sintético na cor preta. Medidas aproximadas: 2,46 x 0,75 x 0,85 m (L x P x A )	
1 unid	Sofá de 1 lugares com estrutura em madeira de reflorestamento, assento com percintas elásticas e encosto preenchido com espuma D-33, o braço preenchido com espuma D-33, com formato "quadrado", os pés em aço cromado. Revestido em couro sintético na cor preta. Medidas aproximadas: 1,00 x 0,75 x 0,85 m (L x P x A )	
1 unid	Tapete de ratan sintético na cor cinza, Medidas aproximadas: 3,00 x 2,00 m (L x P )	
<b>PAISAGISMO</b>		
Quant.	Descrição	Observações
1 unid	Aranjo de flor tropicas com vaso em vidro azul leitoso. , Medidas aproximadas: 0.20 x 0.20x 0.90 m (L x P xL)	
<b>HIDRO SANITÁRIO</b>		
Quant.	Descrição	Observações

	Este ambiente não contempla deste item.	
<b>IDENTIDADE VISUAL</b>		
<b>Quant.</b>	<b>Descrição</b>	<b>Observações</b>
	Este ambiente não contempla deste item.	
<b>EQUIPAMENTOS</b>		
<b>Quant.</b>	<b>Descrição</b>	<b>Observações</b>
	Este ambiente não contempla deste item.	
<b>MOBILIÁRIO</b>		
<b>Quant.</b>	<b>Descrição</b>	<b>Observações</b>
3 unid	Conjunto composto por 1 Mesa e 4 Cadeiras, produzidas em madeira com acabamento envernizado natural. A Mesa possui 60cm de comprimento, 60cm de largura, 75cm de altura. A Cadeira possui 53,5cm de comprimento, 42cm de largura, 77,5cm de altura e 3,2kgs. O conjunto é dobrável e entregue montado.	Imagem de referência: Equipamento da varanda vip 
3 unid	Ombrelone tipo guarda sol, na cor Azul	Equipamento da varanda vip
<b>PAISAGISMO</b>		
<b>Quant.</b>	<b>Descrição</b>	<b>Observações</b>
22 unid	Floreiras retangular de OSB na cor natural, medindo 0,25x 0,90 x 0,30 m ( L x C x A), com 6 unid. Planta Kalanchoe blossfeldiana, (medida de referência Altura: 0.3 a 0.4 metros) em vasos de plástico marrom com medida aproximada de boca 17cm e altura 14 cm, com forração de casca de madeira especial para acabamento de paisagismo. Devem ser feria manutenção ao longo do evento.	Equipamento da varanda vip e deck vitrine conforme projeto

**LOTE 3 – ESPAÇO DO AZUIS**

<b>Arquitetura: Tendas</b>	
01 unid.	tenda 3x3m tipo piramindal, cobertura tipo 4 águas fechamento de 3 lados a 1 m de balcão e cobertura em lona vinílica PVC na cor branca, estrutura de alumínio tubos de aço carbono.
1 unid.	Painel em mdf revestimento em adesivo 12,60 X 3,69 m( LXH) Testeira h= 80 cm Estrutura em BOX TRUSS Q 30 com sapata reforçada conforme orientação da montadora. Comunicação visual nos dois lados do pórtico. Iluminação com refletores tipo front light

<b><u>Piso</u></b>	
65,00 m <sup>2</sup> 	Piso de madeira tipo deck, pinus calandrando (ripas de 10 cm) 1,00m x 1,00m, elevado a aproximadamente 10 cm, acabamento superior com Impregnante Premium polistem acqua, na cor castanheira 1404. Colocação tipo deck
01 unid.	Rampa para portadores de necessidades especiais 100x115
<b><u>Paredes e portas</u></b>	
2,00 m	Parede altura de 3,00m, em Painéis OSB brancos estruturados em perfis de alumínio, montantes octogonais e travessas em sistema modular padronizado tipo "octanorm" ou similar.
01 unid.	Porta OCTANORM modelo abrir simples em vidro medida 80 cm , abrindo para fora.
<b><u>Paisagismo</u></b>	
2 unid.	Caixa com enchimento paisagismo forração com seixo rolado especial para acabamento de paisagismo.
2 unid. 	Conjunto de buxinho -Buxus sempervirens redondo composto por 3 unidades de vasos de barro natural medias: Vaso 01 aproximadamente: 45 x 21 cm (Diâmetro x A) Vaso 02 aproximadamente: 60 x 30 cm (Diâmetro x A) Vaso 03 aproximadamente: 40 x 34 cm (Diâmetro x A)
<b><u>MOVEIS E EQUIPAMENTOS</u></b>	
1 unid	Fogão Industrial 2 Bocas Tradicional de Baixa Pressão com Forno Queimadores Simples com forno.
1 unid.	Forno micro-ondas 20 litros
1 unid.	Botijão de gás , instalação
1 unid.	Balcão TS com 2 prateleiras, aberto 100 X,050X 100 m
2 unid.	Balcão TS com 2 prateleiras, com portas e tranca 100 X,050X 100 m.
2 unid.	Lixeiras plástica grandes com Tampa 50L com pedal . Deve acompanhar sacos de lixo com litragem adequada, em quantidade suficiente para atendimento durante todo o evento. Uso interno sob o balcão show.
2 unid.	Lixeiras plástica pequenas com Tampa 20L com pedal . Deve acompanhar sacos de lixo com litragem adequada, em quantidade suficiente para atendimento durante todo o evento. Uso interno sob o balcão show.
8 unid.	Conjunto de mesa redonda e 4 cadeiras com apoio de braço com furo central para guarda sol.


	
8 unid. 	Guarda-sol, Medida (aproximada): 1,8m de diâmetro, altura máxima regulável de 2 metros. Prever adesivasão com logomarca SEBRAE branco para aplicação na lona azul deste.
1 unid.	Freezer horizontal chest freezer 293 litros – branco, 1 abertura basculante. Medidas aproximada 99,8(L) x 94,4(A) x 69(P)
4 UD	Prateleiras com fixação em mão francesas em MDF/MPD com acabamento na cor BRANCA textura poro com espessura de 18 mm com bordas fitadas com fita da mesma cor. Medindo 1,00 x 0,30 x 0,18 m ( L x P x A)
<b><u>Elétrica /iluminação</u></b>	
	Verificar fornecimento de energia durante todo o evento, geradores e outros. Aterramento em cada unidade.
05 unid.	Tomada baixa ( 3 tomadas por unidade de tenda)
02 unid.	Ponto iluminação fluorescente com 1 lâmpada 60 w, com interruptores para uso interno da tenda(1 ponto por unidade de tenda)
06 UNID	Refletor Outdoor Light, lâmpada LED 400w Bivol para iluminação adesivo logo SEBRAE.
4 Ud 	Refletores PAR-38 para iluminação dos jardins 01- cor branco
<b><u>Hidráulico /Sanitário</u></b>	
	Verificar fornecimento de água durante todo o evento.
01 unid.	Entrada de água alimentada + tubulação de saída esgoto instalados e adaptados aos equipamentos que serão utilizados
01 unid.	Pia inox, formato 1,00X0,50 metros, com ponto de água
<b><u>Identidade Visual</u></b>	
	ARTE RESPONSABILIDADE DO SEBRAE
01 unid.	Adesivo 12,60 X 3,69 m( LXH) Testeira h= 80 cm espessura= 40 cm. Arte dos dois

	lados do pórtico.
03 unid.	Adesivo em TS com textura tipo ladrilho 100X 97cm(HXL). Ver arte com SEBRAE
32 unid.	Adesivo Impresso com recorte eletrônico com arte de logomarca SEBRAE aplicado na lona do guarda sol de cor azul. Verificar arte com UMC-SEBRAE-TO.

**LOTE 4 – COZINHA SHOW**

<b>QUADRO GERAL</b>	
<b>Arquitetura: Tendas</b>	
1 unid.	tenda 3,60x 8.60 m, em estrutura BOX TRUS Q30 peso, cobertura tipo 2 águas em lona vinílica PVC na cor branca, estrutura de alumínio tubos de aço carbono. (Fechamento em lona no fundo da tenda)
1 unid.	tenda 3x3m tipo piramidal, em estrutura BOX TRUS Q20 peso cobertura tipo 4 águas fechamento e cobertura em lona vinílica PVC na cor branca, estrutura de alumínio tubos de aço carbono.
2 unid.	tenda 2x2m tipo piramidal, em estrutura BOX TRUS Q20 peso cobertura tipo 4 águas fechamento cobertura em lona vinílica PVC na cor branca, estrutura de alumínio tubos de aço carbono.(Cozinha apoio)
1 unid.	Para espaço de som estrutura suspensa conforme especificação técnica de luz e som.Tenda 2x2m tipo piramidal, em estrutura BOX TRUS Q20 peso cobertura tipo 4 águas-
1 unid.	Um painel show 5,25 x2,30, marcenaria em mdf acabamento bagum amarelo, painéis em TS com adesivo para comunicação visual frontal conforme projeto.
1 unid.	Fachada em mdf revestimento em adesivo para comunicação visual 860x 4,31(LXH) e iluminação front light com conforme projeto.
<b>Forro</b>	
24 m2	Pergolado com fechamento em TS em sistema tipo OCTANORM 100x100cm + iluminação fluorescente embutida, com interruptores independentes por fileira de luz.
<b>Paredes e portas</b>	
32,80 m	Parede altura de 3,00m, em Painéis OSB brancos estruturados em perfis de alumínio, montantes octogonais e travessas em sistema modular padronizado tipo "octanorm" ou similar.
02 unid.	Porta OCTANORM modelo abrir simples em TS medida 80 cm.
02 unid.	Porta OCTANORM modelo abrir simples em vidro medida 80 cm , abrindo para fora.
<b>BOX TRUSS</b>	
10 unid.	Torre box truss Q 30 peso, com sapata, h= 3m



8 unid.	Torre box truss Q 30 peso, com sapata, h= 4.5 m
<b>Iluminação/elétrica/Som</b>	
01unid.	Equipamento de som e luz com mesa computadorizada + videomaker
46 unid.	Tomada baixa ( 3 tomadas por unidade de tenda)
01 unid.	Tomada alta AR Condicionado 30.000 BTUS ( camarim)
8 unid.	Ponto iluminação fluorescente com 1 lâmpada 60 w, com interruptores para uso interno da tenda( ver especificação forro)
08 unid.	Move light
08 unid.	Move head
10 unid.	Spot de sobrepor 2 lampada preto branco ou escovado - wd-spot/02 direcionável dicroica par 36
16 unid.	Refletores PAR-38
05 unid.	Refletores PAR-38- fachada
05 unid.	Luminária pendente cor preto com lâmpada 40 w amarela diâmetro aproximado 60 cm
	
01unid.	Painel De LED alta resolução 6mm, alta definição, 6944 pixes por m2 com resolução 128 x 96 13 bits de brilho até 16 bits de cores ângulo de visão 120/90 graus com sistema de transmissão simuntânea.( Ver especificação precisa com especialista)
01unid.	Grupo gerador energia móvel ver capacidade com fornecedor.
01unid.	Equipamento de som : PA de 04 ativo com todos os periféricos necessários da seguinte forma: 01 console mesa de som digit, 01 equalizador, 01 filtro de 32 canais, 01 processador, 02 , monitores, 03 direct box, 01 aparelho de CD/DV, head set UHF 04 microfones sem fio. ( Ver especificação precisa com especialista)
8,80 m	Fita led Power branca. Para balcão show.
	Instalações elétricas próprias para microcomputador e internet;
<b>Piso</b>	
257,78 m2	tapete Tipo Capacho marrom( este será aplicado somente na superfície de piso)
24,00 m2	Piso de madeira tipo deck, pinus calandrando (ripas de 10 cm) 1,00m x 1,00m, elevado conforme indicação em projeto, acabamento superior com Impregnante Premium polistem acqua, na cor castanheira 1404. Colocação tipo deck.Camarim)
65,37 m2	Acabamento tipo easyfloor liso cor cinza.(cozinha show e cozinha apoio)
2,00 m2	Elevado conforme indicação em necessidade da especificação técnica de som e audio, acabamento superior com tablado. Localizado fora do anfiteatro frente ao palco)


<b>Hidráulico /Sanitário</b>	
	Verificar fornecimento de água durante todo o evento.
02 unid.	Entrada de água alimentada + tubulação de saída esgoto instalados e adaptados aos equipamentos que serão utilizados
01 unid.	Pia inox, formato 0,80 metros, com ponto de água- cozinha show
01 unid.	Pia inox, formato 1,20 metros, com ponto de água- - cozinha apoio
<b>Identidade Visual</b>	
02 unid.	<b>Painel tipo 2</b> box truss tipo front light lona plotada amarrada no ilhós e iluminação. Medidas 2,60x3,00 m. Arte SEBRAE. Ver projeto. Ver arte com SEBRAE
01 unid.	<b>Painel tipo 1</b> box truss tipo front light lona plotada amarrada no ilhós e iluminação. Medidas 2,10x3,00 m. Arte SEBRAE. Ver projeto. Utilizar na entrada do evento. Ver arte com SEBRAE
01 unid.	adesivo para comunicação visual 860x 4,31(LXH) fachada. Ver projeto. Ver arte com SEBRAE
01 unid.	adesivo para comunicação visual 7,00x 0,80x0,90. Balcão show. Ver projeto. Ver arte com SEBRAE
03 unid.	Adesivo em TS com textura tipo ladrilho 220X 97cm(HXL). Ver arte com SEBRAE
03 unid.	Adesivo em TS com liso com logomarca tipo 220X 97cm(HXL). Ver arte com SEBRAE
<b>Paisagismo</b>	
02 unid.	Floreiras retangular de OSB na cor natural, medindo 0,25x 0,90 x 0,30 m ( L x C x A),com 5 und. bambu múltiplas folhas com medida aproximada 1,00 a 1,80 m em vasos de plástico marrom com medida aproximada de boca 17cm e altura 14 cm, com forração de casca de madeira especial para acabamento de paisagismo.
04 unid.	Palmeiras Rhaps excelsa com medida aproximada 1,00 a 1,80 m em vasos de plástico marrom com medida aproximada de boca 17cm e altura 14 cm, embutida na grama esmeralda
02 unid.	Floreiras retangular de OSB na cor natural, medindo 0,25x 0,90 x 0,30 m ( L x C x A),com 5 und. Palmeiras Rhaps excelsa com medida aproximada 1,00 a 1,80 m em vasos de plástico marrom com medida aproximada de boca 17cm e altura 14 cm, com forração de casca de madeira especial para acabamento de paisagismo.
<b>EQUIPAMENTOS</b>	
01 unid.	Banheiro químico standard (fechamento lateral porta conforme projeto)
01 unid.	AR Condicionado 30.000 BTUS- camarim

---

09 unid.	Extintores
<b><u>COZINHA SHOW</u></b>	
<b><u>Arquitetura: Tenda duas águas</u></b>	

<b><u>Hidráulico /Sanitário</u></b>	
	Verificar fornecimento de agua durante todo o evento.
02 unid.	Entrada de água alimentada + tubulação de saída esgoto instalados e adaptados aos equipamentos que serão utilizados
01 unid.	Pia inox, formato 0,80 metros, com ponto de água- cozinha show
01 unid.	Pia inox, formato 1,20 metros, com ponto de água- - cozinha apoio
<b><u>Identidade Visual</u></b>	
02 unid.	<b>Painel tipo 2</b> box truss tipo front light lona plotada amarrada no ilhós e iluminação. Medidas 2,60x3,00 m. Arte SEBRAE. Ver projeto. Ver arte com SEBRAE
01 unid.	<b>Painel tipo 1</b> box truss tipo front light lona plotada amarrada no ilhós e iluminação. Medidas 2,10x3,00 m. Arte SEBRAE. Ver projeto. Utilizar na entrada do evento. Ver arte com SEBRAE
01 unid.	adesivo para comunicação visual 860x 4,31(LXH) fachada. Ver projeto. Ver arte com SEBRAE
01 unid.	adesivo para comunicação visual 7,00x 0,80x0,90. Balcão show. Ver projeto. Ver arte com SEBRAE
03 unid.	Adesivo em TS com textura tipo ladrilho 220X 97cm(HXL). Ver arte com SEBRAE
03 unid.	Adesivo em TS com liso com logomarca tipo 220X 97cm(HXL). Ver arte com SEBRAE
<b><u>Paisagismo</u></b>	
02 unid.	Floreiras retangular de OSB na cor natural, medindo 0,25x 0,90 x 0,30 m ( L x C x A),com 5 ud. bambu multiplas folhas com medida aproximada 1,00 a 1,80 m em vasosde plástico marrom com medida aproximada de boca 17cm e altura 14 cm, comforração de casca de madeira especial para acabamento de paisagismo.
04 unid.	Palmeiras Rhaps excelsa com medida aproximada 1,00 a 1,80 m em vasos de plástico marrom com medida aproximada de boca 17cm e altura 14 cm, embutida na grama esmeralda
02 unid.	Floreiras retangular de OSB na cor natural, medindo 0,25x 0,90 x 0,30 m ( L x C x A),com 5 ud. Palmeiras Rhaps excelsa com medida aproximada 1,00 a 1,80 m em vasos de plástico marrom com medida aproximada de boca 17cm e altura 14 cm, com forração de casca de madeira especial para acabamento de paisagismo.
<b><u>EQUIPAMENTOS</u></b>	
01 unid.	Banheiro químico standart ( fechamento lateral porta conforme projeto)

01 unid.	AR Condicionado 30.000 BTUS- camarim
09 unid.	Extintores
<b>COZINHA SHOW</b>	
<b>Arquitetura: Tenda duas águas</b>	
1 unid.	Ver quadro geral e projeto.
<b>Fechamentos</b>	
10 KG	Montagem de malha Cotton Tensionada para as escamas azul SEBRAE, Gancho C com Bucha, Barbante de algodão ou nylon para tensionar a malha e prender o tecido, Verniz Spray Incolor ou Impermeabilizante para tecidos
10 KG	Montagem de malha Cotton Tensionada para as escamas branca, Gancho C com Bucha, Barbante de algodão ou nylon para tensionar a malha e prender o tecido, Verniz Spray Incolor ou Impermeabilizante para tecidos
<b>Elétrica /iluminação</b>	
1 unid.	Ver quadro geral e projeto.
<b>Hidráulico /Sanitário</b>	
1 unid.	Ver quadro geral e projeto.
<b>Identidade Visual</b>	
02unid.	<b>Painel tipo 2</b> box truss tipo front light lona plotada amarrada no ilhós e iluminação. Medidas 2,60x3,00 m. Arte SEBRAE. Ver projeto.
<b>Paisagismo</b>	
2 unid.	Palmeiras Rhaps excelsa com medida aproximada 1,00 a 1,80 m em vasos de plástico marrom com medida aproximada de boca 17cm e altura 14 cm, embutida na grama esmeralda. ( Incluso no quadro geral)
<b>MOVEIS E EQUIPAMENTOS</b>	
2 unid.	COOKTOP 4 bocas
1 unid.	Refrigerador duplex cor prata
1 unid.	Forno elétrico
1 unid.	Forno micro-ondas 20 litros
1 unid.	Um balcão show de marcenaria 7,00x 0,80x0,90 de marcenaria acabamento madeira com iluminação, comunicação visual frontal conforme projeto.
2 unid.	Botijão de gás , instalação
1 unid.	Ornamentos de cozinha: conjunto potes de vidros com cereais, panelas e vasos de decorativos.
4 unid.	Balcão TS com 2 prateleiras, aberto 100 X,050X 100 m
4 unid.	Balcão TS com 2 prateleiras, com portas e tranca 100 X,050X 100 m.
04 unid.	Lixeiras de papelão
4 unid.	Lixeiras plástica grandes com Tampa 20L com pedal . Deve acompanhar sacos de lixo com litragem adequada, em quantidade suficiente para atendimento

	durante todo o evento. Uso interno sob o balcão show.
01 unid	Mesas retangulares para atendimento; formato 90X60 cm. Para computador
01 unid.	Armários baixos de apoio impressora
01 unid	Cadeiras almofadadas acabamento em tecido assento e costa, fixa cor azul
01 unid	Equipamento de computador de mesa completo. (Verificar aterramento)
04 unid.	Banco alto tipo bar.
	
05 unid.	Prateleiras de vidro 97x 40 cm para painel show
	Equipamentos de uso do chefe verificar conforme necessidade.

**CAMARIM**

<b><u>Arquitetura:</u></b>	
1 unid.	Ver quadro geral e projeto.
<b><u>Fechamentos</u></b>	
1 unid.	Ver quadro geral e projeto.
<b><u>Piso</u></b>	
16 m2.	Piso de madeira tipo deck, pinus calandrando (ripas de 10 cm) 1,00m x 1,00m, elevado a aproximadamente 20 cm, acabamento superior com Impregnante Premium polistem acqua, na cor castanheira 1404. Colocação tipo deck.( Incluso no quadro geral)
<b><u>Portas e paredes</u></b>	
24 m	Parede tipo OCTANORM fechada com TS e detalhe em vidro conforme o projeto. ( quantitativo incluso no quadro geral)
01 unid.	Porta OCTANORM modelo abrir simples em TS medida 80 cm , abrindo para fora. ( quantitativo incluso no quadro geral)
01 unid.	Porta OCTANORM modelo abrir simples em vidro medida 80 cm , abrindo para fora. ( quantitativo incluso no quadro geral)
<b><u>Forro</u></b>	
16 m2	Pergolado com fechamento em TS em sistema tipo OCTANORM 100x100cm + iluminação fluorescente embutida, com interruptores independentes por fileira de luz. ( quantitativo incluso no quadro geral)
<b><u>Elétrica /iluminação</u></b>	
1 unid.	Ver quadro geral e projeto.

<b>Identidade Visual</b>	
	Este espaço não contempla.

<b>Moveis e equipamentos</b>	
1 unid.	Arara para exposição de roupas em aço inox, com 20 cabides, com regulagem de altura e com rodízio.
1 unid.	Frigobar mínimo de 120 litros.
2 unid.	Painel tipo Biombo de madeira, 0,50x1,80 m
2 unid.	Painel tipo Biombo de madeira, 0,50x1,80 m
4 unid. 	Almofadas tipo futon paracadeira de madeira
4 unid.	Almofadas para sofá
1 unid. 	Mesa quadrada com cadeiras em madeiras, dobrável Tramontina ou similar.
2 unid. 	Mesa camarim com espelho, 9 lâmpadas led e gaveta.
1 unid.	Tapete 1,5x1,5 tipo esteira.
1 unid.	Aparador de padeira 120x40 cm
01 unid	Lixeiras de papelão pequenas com Tampa 30L. Deve acompanhar sacos de lixo com litragem adequada, em quantidade suficiente para atendimento durante todo o evento.
2 unid	Cadeira estofada fixa sem braço, adequada ao perfil do evento.
01 unid.	Mesa de lateral tampo em vidro e pé Cromado medidas: H0.76 D.0.30
01 unid.	Sofá 2 lugares acabamento couro preto
01 unid.	Aparador de madeira 120x40 cm

<b><u>Paisagismo</u></b>	
1 unid.	Ver quadro geral e projeto.
<b><u>COZINHA APOIO</u></b>	
<b><u>Arquitetura: Box truss</u></b>	
1 unid.	Ver quadro geral e projeto.
<b><u>Fechamentos</u></b>	
1 unid.	Ver quadro geral e projeto.
<b><u>Piso</u></b>	
8,00 m2	Piso externo e interno: tablado elevado 15 cm acabamento tipo easyfloor liso cor cinza. (quantitativo incluso no quadro geral)
<b><u>Portas e paredes</u></b>	
8 m	Parede tipo OCTANORM fechada com TS e detalhe em vidro conforme o projeto. ( quantitativo incluso no quadro geral)
01 unid.	Porta OCTANORM modelo abrir simples em TS medida 80 cm , abrindo para dentro. ( quantitativo incluso no quadro geral)
01 unid.	Porta OCTANORM modelo abrir simples em vidro medida 80 cm , abrindo para fora. ( quantitativo incluso no quadro geral)
<b><u>Forro</u></b>	
8 m2	Pergolado com fechamento em TS em sistema tipo OCTANORM 100x100cm + iluminação fluorescente embutida, com interruptores independentes por fileira de luz. ( quantitativo incluso no quadro geral)
<b><u>Elétrica /iluminação</u></b>	
1 unid.	Ver quadro geral e projeto.
<b><u>Hidráulico /Sanitário</u></b>	
	Verificar fornecimento de agua durante todo o evento.
01 unid.	Entrada de água alimentada + tubulação de saída esgoto instalados e adaptados aos equipamentos que serão utilizados
<b><u>Identidade Visual</u></b>	
	Não contempla comunicação visual.
<b><u>Moveis e equipamentos</u></b>	
1 unid	Fogão Industrial 2 Bocas Tradicional de Baixa Pressão com Forno Queimadores Simples com formo.



1 unid.	Coifa parede de inox tipo industrial medidas aproximadas 80x50 cm
2 unid.	Freezer vertical 142 L. Medidas aproximadas 50 x 65 cm
1 unid.	Forno industrial esmaltado com pé Bravo medidas aproximada de 70 x 50 cm( LXP)
1 unid.	Bancada tio prateleira em perfis de alumínio, montantes octogonais e travessas em sistema modular padronizado tipo "octanorm" ou similar, com o tampo em MDF branco. Medindo: 100 x 0.50x 1.80m ( L X P X A)
01 unid.	Pia inox, formato 1,20 metros, com ponto de água
2 unid.	Lixeiras plástica grandes com Tampa 50L com pedal. Deve acompanhar sacos de lixo com litragem adequada, em quantidade suficiente para atendimento durante todo o evento. Para uso na área externa.
2 unid.	Lixeiras plástica grandes com Tampa 20L com pedal . Deve acompanhar sacos de lixo com litragem adequada, em quantidade suficiente para atendimento durante todo o evento. Uso interno.
1 unid.	Bebedouro Elétrico para garrafão de 20 litros, que produza no mínimo 2,5 litros de água gelada por hora e natural (temperatura ambiente 32°C). Gabinete e torneiras confeccionados em plástico de alta resistência, com sistema de refrigeração através de compressor com suporte para copos devidamente fixados e copos descartáveis em quantidade suficiente para atender todo o evento.
	Equipamentos de uso do chefe verificar conforme necessidade.

**ESPAÇO EXTERNO**
**Elétrica /iluminação**

Verificar fornecimento de energia durante todo o evento, geradores e outros.  
Aterramento em cada unidade.

**Hidráulico /Sanitário**

Verificar fornecimento de agua durante todo o evento.

**Identidade Visual**

02 unid. **Painel tipo 2** box truss tipo front light lona plotada amarrada no ilhós e iluminação. Medidas 2,60x3,00 m. Arte SEBRAE. Ver projeto.

01 unid. **Painel tipo 1** box truss tipo front light lona plotada amarrada no ilhós e iluminação. Medidas 2,10x3,00 m. Arte SEBRAE. Ver projeto. Utilizar na entrada do evento.

**Móveis e equipamentos**

55 unid. Cadeiras de pvc branca sem apoio de braço.

**Paisagismo**

1 unid. Ver quadro geral e projeto.

**LOTE 5 – ESTRUTURA DE PALCO, GERADOR E BANHEIROS QUÍMICOS**

SERVIÇOS DE LOCAÇÃO DE PALCO GEO SPACE 20mx20m. Descrição: Locação com montagem e desmontagem de piso em estrutura metálica tubular industrial reforçada Intertravada com altura variável de 1,00m (um metro) a 2,00m (dois metros) de altura, recoberta com folhas de compensado naval de 18 mm (milímetros) com cantoneiras em estrutura metálica industrial reforçada Intertravada na medida total de 380 m<sup>2</sup> (trezentos e oitenta metros quadrados); Estrutura em duralumínio industrial reforçado Intertravado na forma de ¼ de esfera do (tipo concha acústica) travada sobre e solo com cabos de aço fixado com pinos de fixação do (tipo ponta de eixo); Cobertura em lona night and day na cor branca, do tipo (Geo Space) nas dimensões mínimas de 20,00 m (vinte metros) de frente x 16,00m (dezesseis metros) profundidade e urdimento com no mínimo 8,00m (oito metros).

LOCAÇÃO DE HOUSE MIX, Descrição: Locação com montagem e desmontagem de piso em estrutura metálica tubular industrial reforçada Intertravada com altura mínima de 50 cm (cinquenta centímetros) recoberta com folhas de compensado naval de 18 mm (milímetros) na medida total de 24 m<sup>2</sup> (vinte quatro metros quadrados); 01 Tenda modelo tubular piramidal com estrutura em aço galvanizado com lona night and day na cor branca com tratamento anti-fungo e antichamas, nas dimensões de 5,00 m (cinco metros) de frente x 5,00 m (cinco metros) de profundidade no mínimo 2,50 m (dois metros e cinquenta centímetros) de altura.

LOCAÇÃO DE FECHAMENTO, Descrição: Locação com montagem e desmontagem de fechamento do tipo (muro) em chapa metálica industrial reforçada Intertravada com altura mínima de 2,00m (dois metros) a 2,20m (dois metros e vinte centímetros) de altura, na medida total de 90 m<sup>2</sup> (noventa metros lineares).

LOCAÇÃO DEDICINADORES, Descrição: Locação com montagem e desmontagem de disciplinadores do (tipo barricadas) em estrutura metálica tubular industrial reforçada Intertravada com altura mínima de 1,00m (um metro) a 1,20m (um metros e vinte centímetros) de altura, na medida total de 80 m<sup>2</sup> (oitenta metros lineares).

LOCAÇÃO DE STAND CAMARIM, Descrição: Locações de 02 stands camarim: com montagem e desmontagem de stand em octanorm com montante de (8 Lados e travessa z460), nas dimensões mínimas de 4,50m (quatro metros e cinquenta centímetros) de frente x 4,50m (quatro metros e cinquenta centímetros) de profundidade e no mínimo 2,00m (dois metro) de altura, stand fechado, equipado com piso de 20 cm (centímetro) de altura em tablados de madeira forrada com carpete nas dimensões do stand; Mobiliário contendo frigobar 80 Litros, sofá de 3 lugares e 2 lugares em couro Sintético preto, 1 mesa redonda com tampo vidro com estrutura do tipo base em aço cromado; Climatizados com ar condicionado 12.000 Btus, frio - branco - 220 v; Instalação de central elétrica com disjuntores para três pontos de energia sendo um para lâmpada de 100 Walt, tomadas para ar condicionado e Frigobar;02 Tenda modelo tubular piramidal com estrutura em aço galvanizado com lona night and day na cor branca com tratamento antifungo e antichamas, nas dimensões de 5,00 m (cinco metros)

---

defrente x 5,00m (cinco metros) de profundidade no mínimo 2,50m (dois metros e cinquenta centímetros) de altura.

LOCAÇÃO DE GRUPO GERADOR, Descrição: Locação de 02 grupos geradores de energia, móvel, silencioso, com capacidade mínima de 260 KVA, trifásico, tensão 380/220 watts, 60 Hz, com combustível, operador e cabos elétricos para ligação.

LOCAÇÃO DE PEÇAS BOX TRUSS, Descrição: Locação com montagem e desmontagem de estrutura para sustentação de equipamento audiovisual e comunicação visual com peças de treliças q30, em duralumínio industrial reforçado (tipo Box truss), com parafusos e cabos de aço com pinos de fixação (tipo ponta de eixo) sobre o solo nas quantidades, 66 peças de treliças q30, de 2m (dois metros); 18 peças de treliças q30, de 3m (tres metros); 38 peças de treliças q30, de 4m (quatro metros); 64 peças de cubo de quatro fases de treliças q30; Circulo de 4 partes com peças de treliças q30, no tamamnho de 3 m (tres metros) lagura por 3m (tres metros) de altura; 2 escadas em estrutura metálica tubular industrial com corrimão no mínimo 1,10m (um metro e dez centímetros) de altura reforçada Intertravada com degraus de 20 cm (vinte centímetros) altura variável de 1,00m (um metro) a 2,00m (dois metros) de altura.

LOCAÇÃO DE SANITÁRIOS QUÍMICOS, Descrição: Locação com montagem, desmontagem de 03 sanitários quimicos. Limpeza de tanque para contenção de dejetos na cor azul e piso em polietileno rotomoldado, papeleira, assento, laterais, porta, batente tampa de assento, mictório, teto, chapéu do teto, painel nas quantidades, 3 peças nas dimensões de 2,20 m (dois metros e vinte centímetros metros) de altura x 1,10 m (um metro e dez centímetros) de largura.